

LE MEILLEUR CHOIX DES ARTISANS

AUTOMNE ET HIVER 2016-2017

KING INDUSTRIEL

POWER/FORCE

PERFORMANCE PLUS

KING CANADA

ÉCONOMIES DE 40\$

Nouveau



SCIE À RUBAN DE 14" POUR LE BOIS AVEC GUIDE À REFENDRE (DÉDOUBLEMENT) DE 12"

KC-1502FXB
 • 2 vitesses (2300-3250) pi/min
 • Comprend moteur, lame guide à onglets et système à refendre de précision "TRU-RIP" en aluminium avec guide à dédoublement

\$1699.

2 Sorties de poussière 4"

Table en fonte 18" x 18"

12.8 Amp. @ 110V
 6.2 Amp. @ 220V
 Pré-câblé à 110V

ENS. DE CONVERSION DE 220Volt

KW-220-1502
 Convient KC-1502FXB

LAMES DE SCIE À RUBAN POUR BOIS 112"

Modèle	Longueur	Largeur	DPP	Épaisseur	Prix
KBB-1514-6	112"	1/4"	6	.025"	\$19.99
KBB-1538-6	112"	3/8"	6	.025"	\$19.99
KBB-1512-4	112"	1/2"	4	.025"	\$19.99
KBB-1534-3	112"	3/4"	3	.025"	\$29.99
KBB-1510-2	112"	1"	2	.032"	\$29.99

\$69.99

SCIES À CABINET 10" AVEC SYSTÈME DE PROTÈGE-LAME ET LAME À FENDRE

- La table comprend 2 rainures en "T" pour le guide à onglets et le rebord avant est rectifié à angle
- Comprend une lame à fendre, un système de guide à refendre industriel T-square "Tru-Rip", guide à onglets en fonte d'aluminium, insertions standard et dado



- Manivelles chromées de 8" de diamètre avec bouton de verrouillage au centre

KC-10JCS/J30 Refente MAX 30"

\$1359.

KC-10JCS/J52 Refente MAX 52"

\$1399.

Après remise postale de 40\$
 Prix de solide \$1399.00 Taxes applicables au prix avant la remise

Après remise postale de 40\$
 Prix de solide \$1439.00 Taxes applicables au prix avant la remise

COLLECTEUR DE POUSSIÈRE 1200 PCM

KC-3105C
 • Cap. d'aspiration 1200 pi³/min
 • Complet avec roulettes pour faciliter le transport



12 Amp. @ 110V
 6 Amp. @ 220V

\$425.99

COLLECTEUR DE POUSSIÈRE 1200 PCM AVEC CARTOUCHE DE FILTRATION

KC-3105C/KDCF-3500
 • Intensité sonore à 36": 66-77 Db
 • Pression statique (pouce d'eau): 9.5
 • Ouverture de sortie de poussière: 2 x 4" / 1 x 6"



1.5 CV
 12 Amp. @ 110V
 6 Amp. @ 220V

\$599.99

EXCELSIOR EN OPTION



SYSTÈME COUVRE-LAME TÉLESCOPIQUE AVEC COLLECTION DE POUSSIÈRE

XL-1014
 Couvre-lame transparent avec collection de poussière intégré pour maximiser la collecte de brin-de-scie

\$459.99

EN OPTION ENS. TABLE D'EXTENSION EN MÉLAMINE

EXT-5052
 Ens. table d'extension en mélamine et 2 supports (refente 50"-52")
 Convient: KC-10JCS, KC-24FXT et KC-26FXT

\$199.

EN OPTION TRU-RIP Guide à refendre Industriel

KRF-J30 Refente MAX 30" KRF-J52 Refente MAX 52"

\$259. \$299.

Base mobile universelle ultra robuste pour bancs de scie KMB-1390X



Nouveau

\$229.99

ÉPURATEUR D'AIR INDUSTRIEL 1400 CPM AVEC TÉLÉCOMMANDE

KAC-1400
 • Épurateur d'air industriel à haut rendement en pi³/min améliore la qualité de l'air ambiante grâce aux choix de 3 vitesses (950, 1085, 1400 pi³/min)
 • Double filtration, un filtre extérieur de 5 microns et un filtre intérieur à trois poches de 1 micron
 • Voyant à DEL sur le panneau de commande avertit l'utilisateur lorsque les filtres doivent être nettoyés ou remplacés

Nouveau

Moteur 3 amp.



Télécommande à distance à 3 vitesses comprise

\$479.99

DÉGAUCHISSEUSE D'ÉTABLI 6" AVEC TÊTE DE COUPE HÉLICOÏDALE

KC-6HJC
 • Puissant moteur de 1 CV
 • Tête de coupe hélicoïdale pour une finition supérieure
 • Sortie de poussière de 2-1/2" pour collecteur de poussière
 • Comprend 2 blocs pousoirs de sécurité, clé d'ajustement Torx pour couteaux à insertion et clés hexagonales

Nouveau



\$399.99

Ens. d'insertions de tête de coupe hélicoïdale de remplacement (10 MCX)

KW-204 Convient: KC-6HJC & KC-13HPC

\$69.99

RABOTEUSE 13" AVEC TÊTE DE COUPE HÉLICOÏDALE

KC-13HPC
 • Puissant moteur de 15 ampères avec protecteur de surcharge thermique
 • Arrêts de profondeur pré-ajustés pour coupes répétitives à 1/8", 1/4", 1/2", 3/4", 1", 1-1/4", 1-1/2" et 1-3/4"

Nouveau



\$699.99

SCIES À RUBAN POUR BOIS



SCIE À RUBAN DE 17" POUR LE BOIS AVEC GUIDE (DÉDOUBLEMENT)

- KC-1702FXB
- 2 vitesses (1600/3300 pi/min)
 - Système d'ajustement de hauteur à crémaillère
 - Guide à Onglets

16 Amp. @ 110V
8 Amp. @ 220V

Table en fonte
17" x 17"

\$1699.

Roues de la lame en fonte d'acier équilibrées avec précision



GUIDE À DÉDOUBLEMENT

2 Sorties de poussière 4"

LAMES DE SCIE À RUBAN POUR BOIS 131 5/8"

Modèle	Longueur	Largeur	DPP	Épaisseur	Prix
KBB-1714-6	131 5/8"	1/4"	6	.025"	\$22.99
KBB-1738-6	131 5/8"	3/8"	6	.025"	\$22.99
KBB-1712-4	131 5/8"	1/2"	4	.025"	\$22.99
KBB-1734-3	131 5/8"	3/4"	3	.025"	\$29.99
KBB-1710-2	131 5/8"	1"	2	.032"	\$29.99



SCIE À RUBAN DE 17" À VITESSE VARIABLE POUR LE BOIS ET LE MÉTAL

- KC-1700WM-VS
- Vitesses variables (bois): 540-3600 pi/min
 - Vitesses variables (métal): 100-650 pi/min
 - Voltage (Courant d'entrée): 220V, 1 phase, 60 Hz
 - 2 sorties de poussière 4"
 - Comprend lame pour le bois de 1/2" x 6 DPP, lame pour le métal de 1/2" x 10 DPP, guide à laser, lampe de travail, guide à onglets et système de guide à refendre de précision "TRU-RIP" en aluminium avec guide à dédoublement

2 CV (8 Amp @ 220V)
\$3499.

Afficheur de vitesse numérique

INCLUS Guide à dédoublement

Dimension de la Table 23 1/2" x 17"
Table solide en fonte d'acier inclinable de 5° vers la gauche et 45° vers la droite

INCLUS Guide à dédoublement



SCIE À RUBAN DE 14" POUR LE BOIS AVEC GUIDE À REFENDRE (DÉDOUBLEMENT)

- KC-1433FXR
- Puissant moteur de 10 amp.
 - Table en fonte 14" x 14"
 - 3 vitesses (735-1470-2350 pi/min)
 - Guide à onglets
 - Portes à charnières

***\$699.**

Après remise postale de 40\$
* Prix de solde \$739.00 Taxes applicables au prix avant la remise

GUIDE À REFENDRE "TRU-RIP" EN ALUMINIUM AVEC GUIDE À DÉDOUBLEMENT

RF-1433R
Avec l'achat de **\$99.99**

GRATUIT

SCIE À RUBAN DE 21" POUR LE BOIS AVEC GUIDE (DÉDOUBLEMENT)

- KC-2102FXB
- 2 vitesses (1890/3800 pi/min)
 - Système d'ajustement de hauteur à crémaillère
 - Guide à Onglets

Table en fonte
21" x 21"

16 Amp. @ 110V
8 Amp. @ 220V
Pré-câblé à 220V

\$2199.



Roues de la lame en fonte d'acier équilibrées avec précision



GUIDE À DÉDOUBLEMENT

2 Sorties de poussière 4"

LAMES DE SCIE À RUBAN POUR BOIS 152 1/8"

Modèle	Longueur	Largeur	DPP	Épaisseur	Prix
KBB-2114-6	152 1/8"	1/4"	6	.025"	\$29.99
KBB-2138-6	152 1/8"	3/8"	6	.025"	\$29.99
KBB-2112-4	152 1/8"	1/2"	4	.025"	\$29.99
KBB-2134-3	152 1/8"	3/4"	3	.032"	\$35.99
KBB-2110-2	152 1/8"	1"	2	.032"	\$35.99

LAMES DE SCIE À RUBAN POUR BOIS 93"

Modèle	Longueur	Largeur	DPP	Épaisseur	Prix
KBB-1418-14	93"	1/8"	14	.025"	\$19.99
KBB-1414-6	93"	1/4"	6	.025"	\$19.99
KBB-1436-10	93"	3/16"	10	.025"	\$19.99
KBB-1438-6	93"	3/8"	6	.025"	\$19.99
KBB-1412-6	93"	1/2"	6	.025"	\$19.99
KBB-1412-8	93"	1/2"	8	.025"	\$19.99
KBB-1434-4	93"	3/4"	4	.025"	\$19.99

ENSEMBLE DE BLOC D'ÉLEVATION

KW-049
Comprend une lame de 105" **\$89.99**

LAMES DE BLOC D'ÉLEVATION 105"

Modèle	Largeur	DPP	Épaisseur	Prix
KBB-10514-6	1/4"	6	.025"	\$24.99
KBB-10538-6	3/8"	6	.025"	\$24.99
KBB-10512-4	1/2"	4	.025"	\$24.99

PROTECTEUR DE ROUE EN NÉOPRÈNE POUR SCIES À RUBAN DE 14" POUR LE BOIS
KW-094 **\$17.99**



BANCS DE SCIES ET ACCESSOIRES

SCIE DE CHANTIER 10" AVEC SUPPORT PLIANT

KC-5100C

- Lame inclinable de 0° à 45°
- Comprend lame standard de 10" x 40 dents, guide à refendre, guide à onglets, insertions de table Standard et Dado, pousoir et clés d'ajustement

Rails et table de rallonge permettant la refente jusqu'à 25"



Moteur 15 amp.
4400 tr/min

\$349.99

ENS. DE LAMES À RAINURER 8"

KSC-8000

- Lames Dado au Carbone 24 dents ATB-R
- Effectue des rainures de 1/8" à 13/16" de largeur
- Arbre 5/8", maximum 7000 tours/minute
- Comprend ens. d'espaces à rainurer 14 mcx



\$89.99

SUPPORT DE DISPOSITIF À TENON

K-1500

Conçu pour les scies à cabinet et les scies de contracteur (universel)



\$109.99

SCIES À CABINET 10" AVEC SYSTÈME DE PROTÈGE-LAME ET LAME À FENDRE

Comprend une lame à fendre, un système de guide à refendre industriel T-square "Tru-Rip", table d'extension en mélamine contre-plaqué, 2 supports ajustables pour table d'extension (KC-26FXT/i50/5052 seulement), guide à onglets en fonte d'acier avec guide en aluminium et appui pivotant, insertion standard et dado

KC-26FXT/i30/30

Refente MAX 30"

***\$2199.**

Après remise postale de 40\$
Prix de solde \$2239.00 Taxes applicables au prix avant la remise

KC-26FXT/i50/5052

Refente MAX 52"

***\$2299.**

Après remise postale de 40\$
Prix de solde \$2339.00 Taxes applicables au prix avant la remise



Puissant moteur "LEESON" de 3 CV

TABLE À TOUPIE ET GUIDE INDUSTRIELLE KRT-100



\$559.

TABLE COULISSANTE INDUSTRIELLE KST-101



\$749.

SCIE À CABINET 10" AVEC SYSTÈME DE PROTÈGE-LAME ET LAME À FENDRE AVEC TABLE À TOUPIE ET TABLE COULISSANTE

KC-26FXT/i30/DELUXE

- Modèle KC-26FXT illustré avec table à toupie modèle KRT-100 et table coulissante modèle KST-101
- Cette table à toupie et table coulissante convient la plupart des bancs de scie ayant une table de 27" de profondeur



Puissant moteur "LEESON" de 3 CV

***\$3399.**

Après remise postale de 40\$
Prix de solde \$3439.00 Taxes applicables au prix avant la remise

SYSTÈME DE GUIDE À REFENDRE INDUSTRIEL 30" KRF-i30



\$349.

SYSTÈME DE GUIDE À REFENDRE INDUSTRIEL 50" KRF-i50



\$399.

DÉGAUCHISSEUSES

2 CV (220V)



DÉGAUCHISSEUSE 8"

KC-203C

- Table 9" x 73"
- Dim. du guide 35" x 5"
- Guide ajustable avec contrôle d'arrêt précis à 45° et 90°
- Sortie de poussière 4"

\$1259.

2 CV (110V)



DÉGAUCHISSEUSE 6"

KC-70FX

- Dim. de la table 6" x 55 1/2"
- Dim. du guide 36" x 5"
- Guide ajustable avec contrôle d'arrêt précis à 45° et 90°
- Sortie de poussière 4"

\$999.

2 CV (220V)



DÉGAUCHISSEUSE 8"

KC-80FX

- Table 8" x 76 1/2"
- Dim. du guide 36" x 5"
- Guide ajustable avec contrôle d'arrêt précis à 45° et 90°
- Sortie de poussière 4"

\$1499.

3 CV (220V) / (550V)



DÉGAUCHISSEUSE 12"

KC-120FX

- Table 84" x 13"
- Dim. du guide 36" x 5"
- Sortie de poussière 5"
- Guide ajustable avec contrôle d'arrêt précis à 45° et 90°

\$3499.

BASE MOBILE UNIVERSELLE EXTENSIBLE KMB-1250



\$55.99

4 500 lbs. Max.

BASE MOBILE INDUSTRIELLE KMB-1290



\$99.99

900 lbs. Max.

JAUGE MAGNÉTIQUE MICRO-AJUSTABLE DE COUTEAUX KKC-50



\$69.99

GABARIT D'ALIGNEMENT KKC-60



\$29.99

Pour dégauchisseuses

DÉGAUCHISSEUSE 6"

KC-150C

- Dim. du guide 29 1/2" x 4 1/2"
- Tête de coupe à 3 couteaux
- Sortie de poussière 4"
- Guide ajustable avec contrôle d'arrêt précis à 45° et 90°

Dim. de la table 6" x 46"

\$599.99

COUTEAUX EN ACIER HAUTE VITESSE

Modèle	Type	Grandeur	Ens.	Prix
KKC-6	H.S.S.	6"	3	\$39.99
KKC-8	H.S.S.	8"	3	\$44.99
KKC-120	H.S.S.	12"	3	\$59.99
KKC-6-CB	Carbure	6"	3	\$159.99
KKC-8-CB	Carbure	8"	3	\$179.99



(15 Amp @ 110V)
(7.5 Amp @ 220V)

Dégauchisseuses Avec Tête de Coupe en SPIRALE

Tête de coupe en spirale produit 50% moins de bruit

DÉGAUCHISSEUSE INDUSTRIELLE AVEC TÊTE DE COUPE EN SPIRALE 6"

KC-75FX

- Insertions de couteaux au carbure s'installent facilement
- Système d'ajustement parallélogramme des tables
- Support à cabinet avec sortie de poussière 4"



\$1499.

Tête de coupe en spirale avec 4 rangées de 32 insertions de couteau



DÉGAUCHISSEUSE INDUSTRIELLE AVEC TÊTE DE COUPE EN SPIRALE 8"

KC-85FX

- Insertions de couteaux au carbure s'installent facilement
- Système d'ajustement parallélogramme des tables
- Support à cabinet avec sortie de poussière 4"



\$1999.

Tête de coupe en spirale avec 4 rangées de 36 insertions de couteau



Tête de coupe en spirale avec 4 rangées de 64 insertions de couteau



DÉGAUCHISSEUSE INDUSTRIELLE AVEC TÊTE DE COUPE EN SPIRALE 12"

KC-125FX (220V, 1 phase, 60Hz)
KC-125FX-5 (550V, 3 phase, 60Hz)

- Puissant moteur de 3 CV
- Insertions de couteaux au carbure s'installent facilement
- Système d'ajustement parallélogramme des tables
- Support à cabinet avec sortie de poussière 5"



\$3999.

RABOTEUSE/MOULURIÈRE

RABOTEUSE/MOULURIÈRE

KC-235PM

- Moteur de 1.5 CV
- Système de guide moulurière inclus
- Comprend couteaux à rabotage, jauge à couteaux et sortie de poussière 4"
- 6 1/8" épaisseur max. de rabotage/moulurage



SUPPORT INCLUS

\$1299.

Ensemble de couteaux pour moulurière 10 mcx

K-4509K

AUSI DISPONIBLE 20"
COUTEAUX À MOULURIÈRE
À PROFILS INDIVIDUELS

SYSTÈME DE CONTREFFER "JACK SCREW"



\$199.

COUTEAUX EN ACIER HAUTE VITESSE

13"	15"	20"
KKC-13PM	KKC-15	KKC-20
Convient: KC-235PM		
\$54.99	\$79.99	\$109.99

RABOTEUSES avec Tête de COUPE EN SPIRALE

RABOTEUSE INDUSTRIELLE AVEC TÊTE DE COUPE EN SPIRALE 15"

KC-390FX

- Puissant moteur de 3 CV
- 50% moins de bruit qu'une tête de coupe conventionnelle
- Des crans anti-recul sont installés à l'avant du rouleau d'entraînement afin d'assurer une protection constante lors des opérations
- Interrupteur magnétique de sécurité
- Comprend support et sortie de poussière 4"

Tête de coupe en spirale avec 4 rangées de 64 insertions de couteau remplaçables



\$2799.

BASE MOBILE INTÉGRÉE



RABOTEUSE INDUSTRIELLE AVEC TÊTE DE COUPE EN SPIRALE 20"

KC-525FX

- Puissant moteur de 3 CV (220V)
- 104-83 coupes/pouce
- 2 vitesses (16-20 pi./min)
- 50% moins de bruit qu'une tête de coupe conventionnelle
- Interrupteur magnétique de sécurité
- Comprend support et sortie de poussière 4"

Tête de coupe en spirale avec 4 rangées de 92 insertions de couteau remplaçables



\$3999.

BASE MOBILE INTÉGRÉE



ENSEMBLES D'INSERTIONS DE COUTEAUX AU CARBURE 10 MCX

KW-093

- Les insertions au carbure coupent sur les 4 faces
- Dimensions du couteau: 14,7mm x 14,7mm x 2mm
- Convient: KC-75FX, KC-85FX, KC-125FX, KC-390FX

\$59.99



KW-104

- Les insertions au carbure coupent sur les 4 faces
- Dimensions du couteau: 15mm x 15mm x 2,5mm
- Convient: KC-525FX, KC-530FXR

\$84.99



RABOTEUSES

RABOTEUSE 15"

KC-385FX

- Épaisseur max. de rabotage 8"
- Comprend support, couteaux à rabotage, jauge à couteaux et sortie de poussière 4"



BASE MOBILE INTÉGRÉE



***\$1699.**

Après remise postale de 40\$
Prix de solde \$1739.00 Taxes applicables au prix avant la remise

RABOTEUSE 15"

KC-382CFX

- Moteur 3 CV
- Épaisseur max. de rabotage 6"
- Comprend support, couteaux à rabotage, jauge à couteaux et sortie de poussière 4"



BASE MOBILE INTÉGRÉE



***\$1499.**

Après remise postale de 40\$
Prix de solde \$1539.00 Taxes applicables au prix avant la remise

RABOTEUSE INDUSTRIELLE 20"

KC-520C

- Moteur 3 CV (220V)
- 104-83 coupes/pouce
- 2 vitesses (16-20 pi./min)
- Tête de coupe à 4 couteaux
- Épaisseur max. de rabotage 8"
- Interrupteur magnétique de sécurité



BASE MOBILE INTÉGRÉE



\$2599.

CONVOYEUR EXTENSIBLE ET FLEXIBLE KRRS-109

- Extensible de 19" à 52"
- S'ajuste en hauteur de 24" à 39"
- Capacité maximale de 300 lbs



\$259.99

SUPPORT PLIANT À ROULEAU KRS-102

- Hauteur réglable de 27" à 44"
- Se plie pour un rangement pratique



\$21.99

SUPPORT PLIANT À ROULEAU 3 EN 1 KRS-108

- Hauteur réglable de 27" à 44"
- Se plie pour un rangement pratique



\$29.99



PERCEUSE À COLONNE 15" AVEC GUIDES À LASER DOUBLE

KC-117FN

- Moteur 7.5 amp.
- Arbre cintré #2
- 16 Vitesses (220-3600 tr/min)
- Distance d'abaissement 3 1/8"
- Mandrin 5/8"

\$479.



GARDE DE SÉCURITÉ POUR PERCEUSE À COLONNE KM-118

Convient: KC-118FC

\$19.99

PERCEUSE À COLONNE 17"

KC-118FC

- Moteur de 12.5 amp.
- 16 Vitesses (240-3400 tr/min.)
- Diamètre de perçage 17"
- Abaissement 3 1/4"
- Mandrin 5/8"

\$599.



PERCEUSE À COLONNE INDUSTRIELLE 17" AVEC GARDE DE SÉCURITÉ PROTÉGÉ PAR INTERRUPTEUR DE FIN DE COURSE

KC-118FC-(LS)

- Moteur de 12.5 amp.
- 16 Vitesses (240-3400 tr/min.)
- Diamètre de perçage 17"
- Abaissement 3 1/4"
- Mandrin 5/8"

\$699.

ATTACHEMENT À MORTAISE POUR BOIS

MA-511

- Cet ensemble comprend porte-ciseau, bras de maintien, support, guide collets adaptateur, ens. de ciseaux creux et mèches 4 mcx. avec embout de 1/2"



\$99.99

ÉTAUX TRANSVERSALES

- Extrêmement versatile
- Rend simple les ajustements latéraux et longitudinaux

KCV-4N **\$59.99**
4"

KCV-5N **\$79.99**
5"

KCV-6N **\$99.99**
6"



ÉTAUX POUR PERCEUSE

Fait en acier moulé et durci

KPV-3 **\$15.99**
3"

KPV-4 **\$19.99**
4"

KPV-5 **\$29.99**
5"

KPV-6 **\$39.99**
6"



GARDE DE SÉCURITÉ POUR PERCEUSE À COLONNE KM-122

Convient: KC-122FC

\$19.99

PERCEUSE À COLONNE 22"

KC-122FC

- Moteur 12.5 amp.
- Capacité 1 1/4"
- Arbre conique MT #4
- 12 Vitesses (180-4200 tr/min.)
- Distance d'abaissement 4 3/4"
- Mandrin 3/4"

\$999.



PERCEUSE À COLONNE INDUSTRIELLE 22" AVEC GARDE DE SÉCURITÉ PROTÉGÉ PAR INTERRUPTEUR DE FIN DE COURSE

KC-122FC-(LS)

- Moteur 12.5 amp.
- Capacité 1 1/4"
- Arbre conique MT #4
- 12 Vitesses (180-4200 tr/min.)
- Distance d'abaissement 4 3/4"
- Mandrin 3/4"

\$1099.

MORTAISEUSE À CISEAU CREUX 1/2" AVEC CISEAUX CREUX 4 MCX.

MA-1020

- Puissant moteur de 1/2 CV fermé et ventilé avec boîtier strié
- Cylindre amortisseur au gaz pour coupes contrôlées et en douceur
- Comprend ensemble de ciseaux creux 4 mcx. (1/4", 5/16", 3/8" et 1/2") avec embout de 3/4", mandrin 1/2" avec clé, appui en fourche et 4 clés hexagonales



\$319.99

MACHINE DE PERÇAGE EN LIGNE 13 ARBRES

KC-1300BM


- Puissant moteur de 1.5 CV 110V
- Conçue pour le perçage de plusieurs trous en simultanée, idéale pour des ébénistes ou la fabrication de tablettes
- 13 arbres espacés de 1-1/4" au centre, permettant le perçage jusqu'à 13 trous espacés de façon égale
- Guide en aluminium entièrement réglable avec arrêts de travail à chaque extrémité pour aligner le travail de la gauche ou de la droite pour exécuter des modèles parallèles
- Goupilles d'indexation permettant de maintenir l'alignement de l'arbre lors du perçage de longues pièces de travail



Arrêt en hauteur et en profondeur réglable



Arrêts de travail du guide et d'extension réglables



Nouveau

Grande table en mélamine de 31-1/2" x 15-3/4"

SUPPORT INCLUS

\$2399.

MORTAISEUSE À CISEAU CREUX 5/8" AVEC TÊTE INCLINABLE

MA-1050ST

- Puissant moteur de 3/4 CV
- Comprend adaptateurs acceptant les tiges de ciseaux 5/8" et 3/4"
- Comprend ensemble complet de ciseaux creux (1/4", 5/16", 3/8" et 1/2"), mandrin 1/2" avec clé, appui en fourche, paire d'appuis de la table à 9 positions et étai à action rapide

La tête s'incline de 0° à 30° à droite et à gauche



TABLE COULISSANTE

EN OPTION SUPPORT

SS-1050ST



\$99.99

\$569.99

MORTAISEUSE À CISEAU CREUX 1" AVEC TÊTE INCLINABLE

MA-1075ST

- Puissant moteur de 1 CV à double voltage 110V/220V
- Capacité de ciseau creux de 1/4" à 1"
- Grande table de 19" x 12-1/2" coulissante longitudinale et transversale évitant le repositionnement et fixation inutile de la pièce de travail
- Cylindre amortisseur au gaz pour coupes contrôlées et en douceur
- Crémaillère et engrenage déplace la tête entière pour une force maximale et un contrôle positif de l'alimentation
- Arrêts en profondeur et en hauteur ajustables
- Comprend adaptateurs acceptant les tiges de ciseau creux de 5/8" et 3/4"
- Comprend ensemble complet de ciseau creux (1/4", 3/8", 1/2" et 3/4"), adaptateurs, mandrin 1/2" et clé

Nouveau

EN OPTION SUPPORT

SS-1075ST



\$349.

La hauteur de la table au sol devient 32"



La tête s'incline de 0° à 30° à droite et à gauche pour coupes angulaires

\$1549.

PONCEUSES VERTICALE OSCILLANTE ET ACCESSOIRES

PONCEUSE VERTICALE OSCILLANTE

KC-OVS-TL

- L'action rotative et oscillante assure une finition exceptionnelle
- Table inclinable vers l'avant jusqu'à un maximum de 45° pour le ponçage de pièces en biseau
- Comprend 3 arbres (1/4", 1/2" et 5/8") et deux tambours (1-1/2" et 2")



\$499.99

EN OPTION SUPPORT

SS-OVS-TL

\$89.99

MANCHONS 6" x 3/8" to 5/8" 9" x 3/4" to 4"				
Modèle	Grandeur	Grain	Ens.	Prix
SL-525-80	5" x 1/4"	80	1	\$4.99
SL-525-120	5" x 1/4"	120	1	\$4.99
SL-638-80	6" x 3/8"	80	1	\$4.99
SL-638-120	6" x 3/8"	120	1	\$4.99
SL-612-80	6" x 1/2"	80	1	\$4.99
SL-612-120	6" x 1/2"	120	1	\$4.99
SL-658-80	6" x 5/8"	80	1	\$4.99
SL-658-120	6" x 5/8"	120	1	\$4.99
SL-934-80	9" x 3/4"	80	1	\$4.99
SL-934-120	9" x 3/4"	120	1	\$4.99
SL-910-80	9" x 1"	80	1	\$4.99
SL-910-120	9" x 1"	120	1	\$4.99
SL-915-80	9" x 1 1/2"	80	1	\$5.99
SL-915-120	9" x 1 1/2"	120	1	\$5.99
SL-920-80	9" x 2"	80	1	\$6.99
SL-920-120	9" x 2"	120	1	\$6.99
SL-930-80	9" x 3"	80	1	\$8.99
SL-930-120	9" x 3"	120	1	\$8.99
SL-940-80	9" x 4"	80	1	\$9.99
SL-940-120	9" x 4"	120	1	\$9.99



PONCEUSE VERTICALE OSCILLANTE

KC-OVS-FX3

- Tambours 1" à 4" en caoutchouc adaptables sur les deux côtés pour profiter au maximum du papier sablé
- Sortie de poussière de 4"
- Boîtier d'engrenage robuste à l'huile avec jauge à l'huile
- 10 arbres interchangeables (1/4" x 5", 3/8" x 6", 1/2" x 6", 5/8" x 6", 3/4" x 9", 1" x 9", 1 1/2" x 9", 2" x 9", 3" x 9" et 4" x 9")
- Comprend 3 insertions de table interchangeables et clés d'ajustements



Table inclinable en fonte d'acier robuste 24 1/4" x 24 1/4"

\$1549.



PONCEUSES À COURROIE ET À DISQUE ET ACCESSOIRES

PONCEUSE À DISQUE 12" AVEC FRINE

KC-12S

- Table en aluminium inclinable permettant le ponçage en angle jusqu'à 45°
- Comprend disque de ponçage adhésif de 12" et un guide à onglets



\$199.99

Puissant moteur de 1.2 CV

Sortie de poussière de 2"

PONCEUSE À COURROIE 6" X 48" ET À DISQUE 9"

KC-760L

- Deux sorties de poussière de 2-1/2" à 4" pour brancher un boyau de collecteur de poussière
- Comprend guide à onglets, adaptateur pour sorties de poussière de 2-1/2" à 4" et un support fermé robuste



Moteur 1 CV

\$449.99

PONCEUSE À COURROIE 6" X 48" ET À DISQUE 12"

KC-788FX

- Moteur 1.5 CV à courroie
- Support à cabinet fermé robuste
- 2 sorties de poussière 4"
- Guide à onglets
- Levier de changement rapide
- Connection rapide du moteur à l'interrupteur



\$999.

PONCEUSE À COURROIE 1" X 42" ET À DISQUE 8"

ponçage

KC-703C

- Tables solides en fonte d'acier avec rainures s'inclinent de 0°-45°
- Comprend courroie de ponçage, disque de ponçage adhésif, guide à onglets et clés hexagonales de réglage



\$259.99

Puissant moteur à induction de 1/2 CV, 5.8 Amp

DISQUES ADHÉSIFS 9"				
Modèle	Disque	Grain	Ensemble	Prix
SD-9-K-60	9"	60	3	\$6.99
SD-9-K-80	9"	80	3	\$6.99
SD-9-K-100	9"	100	3	\$6.99
SD-9-K-120	9"	120	3	\$6.99

COURROIES DE PONÇAGE 6" X 48"				
Modèle	Courroie	Grain	Ensemble	Prix
SB-648-K-60	6" x 48"	60	2	\$9.99
SB-648-K-80	6" x 48"	80	2	\$9.99
SB-648-K-100	6" x 48"	100	2	\$9.99
SB-648-K-120	6" x 48"	120	2	\$9.99

EN OPTION

ENS. GARDES DE SÉCURITÉ POUR DISQUE

ET COURROIE

\$99.99



Nouveau

PONCEUSES DE CHANT OSCILLANTE ET ACCESSOIRES

PONCEUSE DE CHANT OSCILLANTE

6" X 89"

KC-689-OSC-7

- Sortie de poussière 4"
- Support à cabinet fermé robuste
- Levier de changement rapide
- Comprend guide à onglets, guide de table et table du bout

COURROIES DE PONÇAGE 6" x 89"

Modèle	Grandeur	Grain	Ens.	Prix
SB-689-60	6" x 89"	60	1	\$17.99
SB-689-80	6" x 89"	80	1	\$17.99
SB-689-100	6" x 89"	100	1	\$17.99
SB-689-120	6" x 89"	120	1	\$17.99

LE TABLE DU BOUT FACILITE LE SABLAGE DES FORMES ARRONDIES



\$1099.



PONCEUSE DE CHANT 6" x 108"

CT-108C

- Moteur de 2 CV
- Grandeur de la table: Devant 37" x 7 3/4", Côté 19" x 12"
- Table avant complètement inclinable
- Sortie de poussière 4"
- Interrupteur magnétique de sécurité

COURROIES DE PONÇAGE 6" x 108"

Modèle	Grandeur	Grain	Ens.	Prix
SB-6108-60	6" x 108"	60	1	\$19.99
SB-6108-80	6" x 108"	80	1	\$19.99
SB-6108-100	6" x 108"	100	1	\$19.99
SB-6108-120	6" x 108"	120	1	\$19.99



\$2299.



PONCEUSES À TAMBOUR ET ACCESSOIRES

PONCEUSE À TAMBOUR SIMPLE DE 16"

KC-16-1-D

- Moteur 1.5 CV
- Capacité 16" de largeur et 5" d'épaisseur
- Vitesse d'alimentation variable 6-20 pi/min
- Sortie à poussière de 4"

\$1499.

COURROIES DE PONÇAGE 3 1/4" x 96"

Modèle	Grandeur	Grain	Ens.	Prix
SB-396-80	3 1/4" x 96"	80	1	\$14.99
SB-396-100	3 1/4" x 96"	100	1	\$14.99
SB-396-120	3 1/4" x 96"	120	1	\$14.99
SB-396-150	3 1/4" x 96"	150	1	\$14.99
SB-396-180	3 1/4" x 96"	180	1	\$14.99

SUPPORT INCLUS

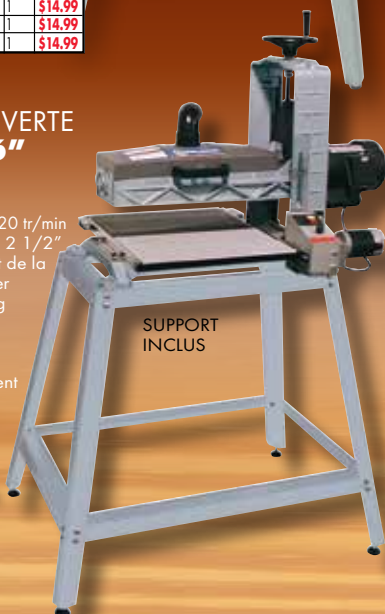
PONCEUSE OUVERTE À TAMBOUR 16"

KC-1632DS

- Moteur 10 Amp.
- Vitesse du tambour: 1,720 tr/min
- Sortie de poussière de 2 1/2"
- Dispositif d'alignement de la courroie facile à ajuster
- Easy clamping sanding belt loading system
- Règle de mesure métrique et impériale fournie pour l'ajustement de la profondeur

SUPPORT INCLUS

\$1099.



PONCEUSE À TAMBOUR SIMPLE

KC-26-1-D

- Moteur 2 CV (220V)
- 2 Vitesses (3-20 pi/min)
- Sortie doublée de poussière 4"
- Interrupteur magnétique de sécurité

Le tambour de ponçage en aluminium de 5" est équilibré avec précision et entraîné par une courroie en "V"



NETTOYANT ABRASIF

KW-043

1 1/2" x 1 1/2" x 8 1/2"


\$14.99

PONCEUSE À TAMBOUR DOUBLE

KC-26DS

- Moteur 3 CV (220V)
- 2 Vitesses (3-20 pi/min)
- Sortie double de poussière 4"
- Interrupteur magnétique de sécurité

2 tambours de ponçage en aluminium de 5" équilibrés avec précision et entraînés par 2 courroies en "V"



COURROIES DE PONÇAGE 5" x 120"

Modèle	Grandeur	Grains	Ens.	Prix
SB-5120-80	5" x 120"	80	1	\$19.99
SB-5120-120	5" x 120"	120	1	\$19.99
SB-5120-150	5" x 120"	150	1	\$19.99
SB-5120-180	5" x 120"	180	1	\$19.99



\$2099.



\$2599.

SYSTÈME DE RACCORDEMENTS 4" POUR COLLECTION DE POUSSIÈRE 27 MCX



Ideal pour la connexion de deux machines à un collecteur de poussière

KW-270

L'ensemble de 27 mcx comprend:

- 4 mcx- tubes transparents 4" x 36"
- 1 mcx- tube transparent 4" x 7"
- 2 mcx- coude 45 degrés 4"
- 2 mcx- coude 90 degrés 4"
- 7 mcx- adaptateurs de raccordement 4"
- 2 mcx- clapets de fermeture 4"
- 1 mcx- raccord en y 4"
- 8 mcx- attaches de support (incluant 16 vis et 16 chevilles)

\$139.99



27 MCX

SACS DU HAUT EN FEUTRE DE 1 MICRON
KDCB-3108T-1 MIC
Convient: KC-3108C

\$39.99 ch.



SAC DE POUSSIÈRE DU BAS EN TISSU
KDCB-3105B
Convient: KC-3105C

\$29.99



SACS DE POUSSIÈRE TRANSPARENT
KDCB-5

5 SACS PAR BOÎTE

\$19.99



BOYAU FLEXIBLE EXTENSIBLE TRANSPARENT

4"-K-1033-50



\$3.29
Pi. Lin

BOYAU PVC

K-1034-50
4"

\$2.99
Pi. Lin



K-1035-50
5"

\$4.59
Pi. Lin

ENS. BOYAU DE COLLECTION DE POUSSIÈRE DE 4" X 10 PI.
K-1054

L'ENSEMBLE COMPREND:

- Boyau de Collection de Poussière pour le Bois de 4" X 10 pi.
- Raccord Universel de 4"
- 2 x Colliers de Serrage de 4"

\$29.99



SYSTÈMES D'ACTIVATION À DISTANCE

- Angle de réception de 120° du rayon infrarouge
- Comprend quincaillerie et 2 batteries AAA

MINUTERIE DE 99 MINUTES



RC-110 (110V)

RC-220 (220V)

\$89.99

\$89.99

10

SÉPARATEUR POUR COLLECTEUR DE POUSSIÈRE AVEC COUDE

K-1056/
K-1017

L'action cyclonique maximise le débit d'air dans le tambour



\$37.99

CLAPET DE FERMETURE EN ALUMINIUM 4"

K-1142

\$16.99

CLAPET DE FERMETURE 4"

K-1007

\$7.99

RACCORD EN T 4"

K-1013

\$8.99

RACCORD EN Y 4"

K-1015

\$8.99

COUDE 4"

K-1017

\$7.99

BAGUES 4"

K-1019

\$7.99

ADAPTATEUR UNIVERSEL 1"-6"

K-1039

\$7.99

COLLIER DE SERRAGE À 2 BROCHES

4"-K-1317

5"-K-1318

\$1.99

KC-4045C

- Moteur 3 CV (220V)
- La turbine en métal est équilibrée avec précision
- Entrées de poussière de 4" de diamètre acceptant des boyaux pour brancher jusqu'à 3 machines
- Comprend 4 roulettes pour faciliter le transport

2280 PCM



Sac du haut en feutre de 1 micron

\$699.

COLLECTEURS DE POUSSIÈRE ET ACCESSOIRES

KC-3109C

- Moteur 2 CV (220V)
- La turbine en métal est équilibrée avec précision
- Entrées de poussière de 4" de diamètre acceptant des boyaux pour brancher jusqu'à 2 machines
- Comprend 4 roulettes pour faciliter le transport

1200 PCM



Sac du haut en feutre de 1 micron

\$499.99

KC-1105C

- Moteur 1 CV
- Sac robuste
- Comprend boyau 10', sortie de poussière, support et roulettes pour maniabilité

600 PCM



\$249.99

KC-5043FX-2 5 CV (220V)

KC-5043FX-6 5 CV (600V)

- La turbine en métal est équilibrée avec précision
- Entrées de poussière de 4" de diamètre acceptant des boyaux pour brancher jusqu'à 4 machines
- Comprend 4 roulettes pour faciliter le transport

3980 PCM



Sac de poussière du bas avec fenêtre transparente

\$1999.

11 pi. en hauteur



COLLECTEURS DE POUSSIÈRE AVEC CARTOUCHE DE FILTRATION

COLLECTEUR DE POUSSIÈRE 1200 PCM AVEC CARTOUCHE DE FILTRATION

KC-3109C/KDCF-3500

- Intensité sonore à 36": 66-77 Db
- Pression statique (pouce d'eau): 9.5
- Ouverture de sortie de poussière: 2 x 4" / 1 x 6"



2 CV
9 Amp. @ 220V

\$679.99

COLLECTEUR DE POUSSIÈRE 2280 PCM AVEC CARTOUCHE DE FILTRATION

KC-4045C/KDCF-3500

- Intensité sonore à 36": 75-85 Db
- Pression statique (pouce d'eau): 11.8
- Ouverture de sortie de poussière: 3 x 4" / 1 x 8"



3 CV
10 Amp. @ 220V

\$999.99

ÉPURATEURS D'AIR À 3 VITESSES AVEC TÉLÉCOMMANDE

KAC-410

- Moteur .9 AMP
- Double filtration, un filtre extérieur électrostatique de 5 microns et un filtre intérieur à deux poches de 1 micron

410 PCM



TÉLÉCOMMANDE À DISTANCE À 3 VITESSES COMPRISE

\$219.99

KAC-1050

- Moteur 1/3 CV, 3 amp.
- Direction du conduit est ajustable
- Comprend un filtre extérieur 5 microns et un sac de filtre intérieur 1 microns à trois poches pour une performance double de filtration

1050 PCM



TÉLÉCOMMANDE À DISTANCE À 3 VITESSES COMPRISE

\$379.99

COLLECTEURS DE POUSSIÈRE À CYCLONE ET ACCESSOIRES

KC-6150C

- Capacité d'aspiration max.: 1,050 pi³/min
- Intensité sonore à 36": 75 Db
- Pression statique (pouce d'eau): 8.5
- Capacité du baril en acier: 18 gallons
- Ouverture de sortie de poussière: 2 x 4" / 1 x 6"
- Manivelle manuelle facilitant le nettoyage à l'intérieur de la cartouche de filtration

INCLUS
Télécommande avec minuterie
1.5 CV
(110V)



\$1259.

KC-6200C

- Capacité d'aspiration max.: 1,450 pi³/min
- Intensité sonore à 36": 76 Db
- Pression statique (pouce d'eau): 10.5
- Capacité du baril en acier: 28 gallons
- Ouverture de sortie de poussière: 2 x 4" / 1 x 6"
- Manivelle manuelle facilitant le nettoyage à l'intérieur de la cartouche de filtration

INCLUS
Télécommande avec minuterie
2 CV
(220V)



\$1599.

KC-6300C

- Capacité d'aspiration max.: 2,111 pi³/min
- Intensité sonore à 36": 78 Db
- Pression statique (pouce d'eau): 11.2
- Capacité du baril en acier: 60 gallons
- Ouverture de sortie de poussière: 3 x 4" / 1 x 8"
- Manivelle manuelle facilitant le nettoyage à l'intérieur de la cartouche de filtration

INCLUS
Télécommande avec minuterie
3 CV
(220V)



\$2199.

EN OPTION

ENS. DE SACS ROBUSTES DE 6 M.C.

KDCB-61 **\$19.99**
(Convient: KC-6150C)

KDCB-62 **\$19.99**
(Convient: KC-6200C)

KDCB-63 **\$29.99**
(Convient: KC-6300C)

5 sacs pour baril/1 sac pour cartouche de filtration



TOURS À BOIS

TOUR À BOIS 10" X 16"

KWL-1016C

- La tête, la poupée et le lit en fonte d'acier
- 6 vitesses (480, 1270, 1960, 2730, 3327, 4023) tr/min.
- Moteur 1/2 CV
- Comprend une pointe mobile MT#2, pointe fixe MT#2, plateau de tournage 3", extracteur de pointe en acier, clés hex. et lunette de sécurité

\$399.99



La tête pivote 180° et se verrouille en position pour tournage extérieur

SUPPORT EN FONTE D'ACIER INCLUS

\$849.99



TOUR À BOIS 14" X 43" À VITESSE VARIABLE AVEC AFFICHEUR NUMÉRIQUE

KWL-1443VS

- Tachomètre de l'arbre avec afficheur numérique
- Vitesse variable de 600-2,400 tr/min
- La tête pivote 180° et se verrouille en position pour tournages extérieur
- Leviers de relâche rapide ajustent la poupée et l'ensemble de support à outil
- Comprend plateau de tournage de 6", support à outils de 12" avec tige de compensation et base, pointes MT#2 de la tête et de la poupée et clés d'ajustement



EN OPTION

EXTENSION DE

LIT 22"

EXT-1016

Augmente la capacité de tournage entre les centres à 38"



\$119.99

JEU DE CISEAUX POUR TOUR À BOIS - 8 MCX.

KPRO-08

- Manche en bois dur 10" de longueur
- Coffret en bois pour rangement

\$69.99

MANDRIN POUR TOUR À BOIS 4" - 4 MORS

KW-100

Convient: KWL-1016C, KWL-1443VS, ET KWL-1218VS 1" x 8 T.P.I.

\$112.99

ENTRAÎNEURS À ROULEAUX

KPF-30V

- 3 rouleaux
- Diamètre des rouleaux 3 1/8"
- Largeur des rouleaux 1 3/16"
- Vitesse variable d'alimentation de 7 à 40 pieds par minute

\$499.99

Moteur 1.2 amp.

KPF-32

- 3 rouleaux
- Diamètre des rouleaux 3 1/8"
- Largeur des rouleaux 1 3/16"

\$749.99

Moteur 2.5 amp.

KPF-34 (220V)

KPF-34-5 (550V)

- 3 rouleaux
- Diamètre des rouleaux 4 3/4"
- Largeur des rouleaux 2 1/4"

\$1099.99

Moteur 6.2 amp. (220V)

Moteur 2.7 amp. (550V)



VITESSE VARIABLE



FAÇONNEUSE À BOIS INDUSTRIELLE

KC-351S

- Table en fonte 28" x 30"
- Course de l'arbre 3"
- Comprend arbres interchangeables de 1/2" et 3/4", adaptateurs 1/4" et 1/2" pour mèches à toupie et un guide à onglets
- Deux vitesses, 8,000 et 10,000 tr/min
- Interrupteur avec marche avant et arrière et un interrupteur magnétique de sécurité



3 CV (220V)

BASE MOBILE INTÉGRÉE

\$1799.

MACHINE À TENON DE TIROIRS 12"

K-2796

- Effectue des tenons de tiroirs demi-joint de 1/2" en une seule passe de toupie
- Matériel de 5/16" à 1 1/4" d'épaisseur et 12" de large
- Gabarit en aluminium 1/2"

\$99.99



TÊTE DE COUPE UNIVERSELLE DE 3/4" POUR FAÇONNEUSE AVEC 13 JEUX DE COUTEAUX INTERCHANGEABLES

KW-091

\$199.99



Lampes de travail

Sans-Fils

Lampe de travail
10W émettent
1200 lumens
\$29.99



KC-1201LED

Lampe de travail
10W émettent
1200 lumens
\$49.99



KC-1202LED-C

Lampe de travail
20W émettent
2400 lumens
\$49.99



KC-2401LED

Lampe de travail
30W émettent
3600 lumens
\$69.99



KC-3601LED

Lampes de travail DEL DOUBLE

- Loquet de relâche rapide
- Pour utilisation dans des endroits secs à l'intérieur et l'extérieur



Émettent
4800
lumens

KC-2402LED-ST
\$129.99

Émettent
7200
lumens

KC-3602LED-ST
\$199.99

ÉCLAIRAGE À CORDES 5 LAMPES AVEC CAGES

K-5012-5LST

- Cordon robuste 12 AWG / 3 conducteurs mise à la terre SJTW
- Comprend prises moulées fiable de 15A mâle et femelle aux extrémités et cages de lampe en métal

5 douilles moulés espacés de
10 pieds de distance

50PL
(15.2M)



\$79.99

ENSEMBLE OUTIL OSCILLANT MULTIFONCTIONNEL À HAUTE FRÉQUENCE

- Action oscillante à haute fréquence sans retours
- L'ensemble comprend un patin de ponçage avec crochets et boucles, 24 abrasifs de ponçage, lame de scie segment HSS, lame de scie Tru-cut de 35mm avec courbure, grattoir rigide de 52mm avec courbure, clé hexagonale.

30 mcx



8348VS
(120V)

\$49.99

KW-4801	KW-4802	KW-4803	KW-4804	KW-4805	KW-4806
\$12.99	\$12.99	\$17.99	\$17.99	\$17.99	\$12.99
KW-4808	KW-4810	KW-4811	KW-4812	KW-4813	KW-4815
\$6.99	\$6.99	\$6.99	\$6.99	\$6.99	\$6.99
KW-4816	KW-4817	KW-4818	KW-4819	KW-4820	KW-4821
\$6.99	\$6.99	\$11.99	\$6.99	\$11.99	\$11.99

RALLONGES ÉLECTRIQUES À UNE PRISE SERVICE INTENSIF, TOUT SAISONS

(-40°C à 60°C)

12/3

Modèle	Longueur	AWG	Couleur	\$
K-2512-1-YE	25'	12/3	JAUNE	19.99
K-2512-1-TRD	25'	12/3	ROUGE	19.99
K-2512-1-OR	25'	12/3	ORANGE	19.99
• 15A 125V, 1675W Pour utilisation à l'intérieur et l'extérieur				
• Ultra flexible / Couleurs haute visibilité / Bouts éclairés				
K-5012-1-YE	50'	12/3	JAUNE	39.99
K-5012-1-TRD	50'	12/3	ROUGE	39.99
K-5012-1-OR	50'	12/3	ORANGE	39.99
K-5012-1-TGN	50'	12/3	VERT	39.99
2' RALLONGES ÉLECTRIQUES À 3 PRISES				
K-212-3T-RD	2'	12/3	ROUGE	9.99

ENS. PERCEUSE ET MALAXEUR 1/2"

Nouveau

KC-8316

- Moteur 9 amp.
- Vitesse 0 - 600 (tr/min)
- Gâchette à vitesse variable avec bouton de verrouillage pour des opérations continues
- Poignée arrière en D pivote 360°
- Comprend mandrin 1/2", 3 tiges agitatrices galvanisées (embout hex. 10mm), clé et coffre moulé pour rangement



\$119.99

SCIE À JAMBAGE

KC-8363

- La hauteur de coupe est ajustable à partir de 0 à 1" au-dessus du plancher avec une échelle graduée de 1/8" pour vos travaux sur des recouvrements de plancher
- La profondeur de coupe est ajustable (0 à 1-1/4")
- Comprend une lame au carbure de 40 dents avec centre convexe, clés hexagonales et un coffre moulé résistant pour rangement



\$179.99

Lame au carbure de remplacement

KW-098

\$29.99

ENSEMBLE DE BISCUITEUSE- ASSEMBLEUSE

KC-8306

- Moteur de 7 ampères 10,800 tr/min
- Guide robuste s'inclinant de 0 à 90° et 90° à 135° comprenant deux arrêts positifs à 45° et 90°
- L'ensemble comprend biscuiteuse/assembleuse avec lame au carbure de 4", sac de poussière, clé hexagonale et coffre moulé en plastique



\$119.99

INTERRUPTEURS MAGNÉTIQUES

KMAG-110-811	110V (8-11 Amp.)
KMAG-110-1114	110V (11-14 Amp.)
KMAG-110-1417	110V (14-17 Amp.)
KMAG-220-811	220V (8-11 Amp.)
KMAG-220-1114	220V (11-14 Amp.)
KMAG-220-1417	220V (14-17 Amp.)
KMAG-220-1721	220V (17-21 Amp.)



- Comprend 1 cadenas et 2 clés

Comprennant bouton
arrêt d'urgence
à verrouillage par rotation

\$89.99 ch.

ASPIRATEURS DE MATÉRIAUX

8520LP

- Système de double filtration
- Poteaux d'enroulement pour cordon d'alimentation
- Comprend boyau souple de 6 pi. x 1-1/4", rallonge de 3 mcx., sac de poussière de 20L, filtre en mousse, filtre réutilisable, embout tout usage de 10" et embout en bec

\$59.99

3.5 CV DÉBIT MAX 5 20 LITRES GALLONS US

8530LP

- Poteaux d'enroulement pour cordon d'alimentation de 12 pieds
- Comprend boyau souple de 6 pi. x 1-1/4", rallonge de 2 mcx, sac de poussière de 30L, filtre- cartouche, filtre en mousse, filtre réutilisable, embout tout usage de 10" et embout en bec

\$79.99

5 CV DÉBIT MAX 8 30 LITRES GALLONS US

8540LST

- Poteaux d'enroulement pour cordon d'alimentation de 12 pieds
- Comprend boyau souple de 6 pi. x 1-1/4", rallonge de 2 mcx, sac de poussière de 40L, filtre- cartouche, filtre en mousse, filtre réutilisable, embout tout usage de 10" et embout en bec

\$149.99

5 CV DÉBIT MAX 10 40 LITRES GALLONS US

8560LST

- Poteaux d'enroulement pour cordon d'alimentation de 18 pieds
- Comprend boyau souple de 8 pi. x 2-1/2", rallonge 2-1/2" 2 mcx., poignée courbée avec contrôle d'air, filtre- cartouche, filtre en mousse, embout tout usage de 14" avec raclette, embout gobeur, embout bec et sac d'entreposage pour accessoires

\$239.99

6.5 CV DÉBIT MAX 16 60 LITRES GALLONS US

13

COMPRESSEURS À AIR ET ACCESSOIRES

ARCTIC FLEX

COMPRESSEUR À AIR SANS HUILE ULTRA SILENCIEUX KC-1620A

- Réservoir(s) léger en aluminium
- 3.80 pi³/min @ 40 lb/po²
- 2.35 pi³/min @ 90 lb/po²
- Très longue durée de vie de la pompe de plus de 3000 heures
- Pression maximale de réservoir de 120 lb/po²

2 CV (débit max.) (60 Décibels)

1.6 GALLONS



\$209.99



COMPRESSEUR À AIR SANS HUILE ULTRA SILENCIEUX KC-4620A

- Réservoir(s) léger en aluminium
- 3.80 pi³/min @ 40 lb/po²
- 2.35 pi³/min @ 90 lb/po²
- Très longue durée de vie de la pompe de plus de 3000 heures
- Pression maximale de réservoir de 120 lb/po²

2 CV (débit max.) (60 Décibels)

4.6 GALLONS (2 X 2.3)



\$289.99

COMPRESSEUR À AIR 5.5 CV DÉBIT MAX DE 20 GALLONS KC-2051H1

- Pression maximale de 150 lb/po²
- 7.6 pi³/min @ 40 lb/po²
- 6.0 pi³/min @ 90 lb/po²
- Réservoir ASME enregistré
- Valve de sécurité ASME

Pompe à 2 cylindres en fonte d'acier lubrifiée à l'huile avec tête à étape simple



\$699.

BOYAUX D'ARROSAGE EN POLYMÈRE HYBRIDE



**150 PSI (Opération)
450 PSI (Éclatement)**

K-5058GH
5/8" x 50 pi.

\$39.99

K-10058GH
5/8" x 100 pi.

\$69.99

Flexibilité extrême à toutes températures

BOYAUX À AIR INDUSTRIEL EN POLYMÈRE HYBRIDE

(-40°C à 65°C)

Flexibilité à toutes températures



BOYAUX À AIR INDUSTRIEL EN POLYMÈRE HYBRIDE

K-2514H	25' x 1/4"	\$19.99
K-2538H	25' x 3/8"	\$26.99
K-5014H	50' x 1/4"	\$29.99
K-5038H	50' x 3/8"	\$39.99
K-10014H	100' x 1/4"	\$49.99
K-10038H	100' x 3/8"	\$59.99

PRESSION MAXIMALE 300 LB/PO²

GONFLEUR DE PNEUS AVEC MANOMÈTRE

K-1630

Comprennant pistolet de gonflage, boyau en caoutchouc flexible de 15" avec mandrin à pince, manomètre de 2-1/2" de diamètre avec un caoutchouc de protection (gamme de pression de 10 à 170 lb/po²) et une prise



\$19.99

BOUTEILLE D'HUILE POUR COMPRESSEUR

KW-077 (850ml)

\$7.99

COMPRESSEUR À AIR STATIONNAIRE 6.5 CV DÉBIT MAX DE 60 GALLONS

KC-6160V1

- Pression maximale de 150 lb/po²
- 13.4 pi³/min @ 40 lb/po²
- 11.2 pi³/min @ 90 lb/po²
- Valve de sécurité ASME

COMPRESSEUR À AIR 5.5 CV DÉBIT MAX DE 24 GALLONS

KC-3124V1

- Pression maximale de 150 lb/po²
- 7.6 pi³/min @ 40 lb/po²
- 6.0 pi³/min @ 90 lb/po²
- Réservoir ASME enregistré
- Valve de sécurité ASME



Pompe à 2 cylindres en fonte d'acier lubrifiée à l'huile avec tête à étape simple

\$749.



Pompe à 2 cylindres en fonte d'acier lubrifiée à l'huile avec tête à étape simple

\$799.



Pompe à 3 cylindres en fonte d'acier lubrifiée à l'huile avec tête à étape simple

\$1299.



Pompe à 2 cylindres en fonte d'acier lubrifiée à l'huile avec tête à étape simple

\$2999.

Comprend interrupteur magnétique

ENS. CRAMPEUSE/ CLOUEUSE À PLANCHER 2"

8260FSN-2

- Gamme de grandeur des crampes 1" à 2"
- Grandeur des clous en "L" 1 1/2" à 2"
- Comprend maillet, raccord à air de 1/4", lunettes de sécurité, huilier, clés hexagonales et coffre de rangement robuste

OFFRE SPÉCIALE!
\$159.99



2 en 1

ENSEMBLE CRAMPEUSE /CLOUEUSE À PLANCHER 2"

8266FSN-3

- Gamme de grandeur des crampes 1 1/2" à 2"
- Grandeur des clous en "L" et "T" 1 1/2" à 2"
- Comprend maillet, raccord à air de 1/4", lunettes de sécurité, huilier, clés hexagonales et coffre de rangement robuste

OFFRE SPÉCIALE!
\$179.99



3 en 1

ENSEMBLE CLOUEUSE/CRAMPEUSE ET CLOUEUSE/CRAMPEUSE À PLANCHER 18 JA.

8241FNS

- Enfonces des clous standards de 18 Ja. et crampes 1/4" de 18 Ja.
- Comprend raccord à air de 1/4", huilier, clés hexagonales et coffre de rangement robuste

\$99.99



4 en 1

ENS. CLOUEUSE DE CHARPENTE À TÊTE DEMI-LUNE

28°-30°

8228N

- Enfonces des clous 2 3/16" - 3 9/16"

34°

8234N

- Enfonces des clous 2 3/16" - 3 9/16"

\$119.99
ch.



Défecteur d'air ajustable

CRAMPEUSES ET CLOUEUSES

20
gallons

COMPRESSEUR À AIR 5 CV DÉBIT MAX DE

8498

- Pression maximale de 150 lb/po²
- 7.4 pi³/min @ 40 lb/po²
- 5.7 pi³/min @ 90 lb/po²
- Réservoir et Valve de sécurité ASME

Valve de sécurité ASME

\$299.99



ENS. CLOUEUSE À TOITURE

8245RN

- Capacité 7/8" à 1-3/4" (11 ja.)
- Comprend raccord à air de 1/4", protecteur de débris en plastique, lunettes de sécurité, huilier, clés hexagonales et coffre de rangement robuste

Défecteur d'air ajustable

Nouveau




OFFRE SPÉCIALE!
\$139.99

ENSEMBLE DE CLOUEUSE/ CRAMPEUSE 18 JA.

8210NS

- Capacité (3/8" à 1 5/8") crampeuse
- Capacité (3/4" à 2") cloueuse
- Comprend raccord à air de 1/4", huilier, clés hexagonales et coffre de rangement robuste

\$59.99



Défecteur d'air ajustable

CLOUEUSE À GOUPILLES SANS TÊTES 23 JA. X 1 3/8"

8223PN

- Capacité 1/2" à 1-3/8"
- Comprend raccord à air de 1/4", 2 becs de protection contre les égratignures, huilier, clés hexagonales et coffre moulé résistant pour rangement

\$49.99



Défecteur d'air ajustable

CLOUEUSE À GOUPILLES SANS TÊTES 23 JA. X 2"

8251PN

- Capacité 3/4" à 2"
- Comprend raccord à air de 1/4", huilier, clés hexagonales, et coffre de rangement robuste

\$99.99



Défecteur d'air ajustable

ENSEMBLE DE CRAMPEUSE DE REMBOURRAGE 21 JA. X 1/2"

8121S

- Capacité 1/4" à 5/8"
- Comprend raccord à air de 1/4", huilier, clés hexagonales, et coffre de rangement robuste

\$59.99



ENSEMBLE DE CRAMPEUSE - ENFONCEUR CRAMPES TYPE ARROW® T50®

8140S

- Capacité 1/4" - 9/16"
- Comprend raccord à air de 1/4", huilier, clés hexagonales, et coffre de rangement robuste

\$49.99



Défecteur d'air ajustable

ENS. DE CLOUEUSE 18 JA. X 1"

8101S

- Capacité 3/8" à 1"
- Comprend raccord à air de 1/4", huilier, clés hexagonales, et coffre de rangement robuste

\$45.99



Défecteur d'air ajustable

ENS. DE CLOUEUSE 16 JA. X 2"

8216S-2

- Capacité 3/4" à 2"
- Comprend raccord à air de 1/4", huilier, clés hexagonales, et coffre de rangement robuste

\$99.99



Défecteur d'air ajustable

SCIES À CHANTOURNER PROFESSIONNELLE

EXCELSIOR

WWW.KINGCANADA.COM

16" SCIE À CHANTOURNER PROFESSIONNELLE

- Moteur CC de 1.3 Amp.
- Vitesse variable (400-1400 coups/min)
- Système de remplacement de la lame sans outils avec supports de lame acceptant des lames standards de 5" sans goupilles
- Tête entière s'inclinant jusqu'à 30° vers la gauche et jusqu'à 45° vers la droite pour les coupes en angle
- Grande table stationnaire de 12" x 18-1/2" avec sortie de poussière de 2-1/2" incorporée pour le branchement d'un collecteur de poussière
- Comprend cinq lames de 5" sans goupilles, ensemble levier de tension de la lame de remplacement et clé hexagonal de réglage

\$699.



Système de soufflerie incorporée

EN OPTION

Interrupteur à pédale
XL-100



\$34.99

21" SCIE À CHANTOURNER PROFESSIONNELLE

- Moteur CC de 1.3 Amp.
- Vitesse variable (400-1550 coups/min)
- Système de remplacement de la lame sans outils avec supports de lame acceptant des lames standards de 5" sans goupilles
- Tête entière s'inclinant jusqu'à 38° vers la gauche et jusqu'à 45° vers la droite pour les coupes en angle
- Grande table stationnaire de 13-1/2" x 23-1/2" avec sortie de poussière de 2-1/2" incorporée pour le branchement d'un collecteur de poussière
- Comprend cinq lames de 5" sans goupilles, interrupteur à pédale, ensemble levier de tension de la lame de remplacement et clé hexagonal de réglage

\$999.

Comprend interrupteur à pédale



Système de soufflerie incorporée

EN OPTION

Support
SS-1621XL
Convient:
XL-16 et
XL-21/100



\$99.

30" SCIE À CHANTOURNER PROFESSIONNELLE

- Moteur CC de 1.3 Amp.
- Vitesse variable (400-1550 coups/min)
- Système de remplacement de la lame sans outils avec supports de lame acceptant des lames standards de 5" sans goupilles
- Tête entière s'inclinant jusqu'à 38° vers la gauche et jusqu'à 45° vers la droite pour les coupes en angle
- Grande table stationnaire de 14" x 32-1/2" avec sortie de poussière de 2-1/2" incorporée pour le branchement d'un collecteur de poussière
- Comprend cinq lames de 5" sans goupilles, interrupteur à pédale, ensemble levier de tension de la lame de remplacement et clé hexagonal de réglage

\$1239.

Comprend interrupteur à pédale



Système de soufflerie incorporée

EN OPTION

Support
SS-30XL
Convient:
XL-30/100



\$99.

TOUR À BOIS 12" x 18" À VITESSE VARIABLE

KWL-1218VS

- Technologie de microprocesseur d'ordinateur à carte simple fiable pour un contrôle précis
- Afficheur numérique précis de la vitesse de l'arbre
- 24 positions d'indexation avec verrou de l'arbre
- Comprend plateau de tournage de 3", supports à outils de 6" et 12" avec tige de 5/8", pointe fixe MT#2 et pointe mobile robuste MT#2, lunettes de sécurité, tige de poussée, râtelier d'entreposage d'outils, tournevis et 4 clés hexagonales

\$599.99

VITESSE VARIABLE DE 450 - 3800 TR/MIN

EN OPTION

EXT-1218VS **\$129.99**
Extension de lit en option augmente la capacité entre les centres à 44"



FONCTION DE MARCHÉ AVANT ET ARRIÈRE

TOURÊT D'ÉTABLI 8" À BASSE VITESSE AVEC LUMIÈRE

KC-895LS

- Comprend outil de redressage diamanté, porte-outils ajustables, pares-étincelles et meules blanches en oxyde d'aluminium de 8" x 1" à 60 grains (rude) et 120 grains (fin)

\$129.99



COLLECTEUR DE POUSSIÈRE 1 CV

KC-2405C

- La turbine en aluminium est équilibrée avec précision et conçue pour une performance d'aspiration maximale
- Interrupteur avec clé de sécurité amovible
- Sac de poussière du haut en feutre 1 micron lavable assurant l'efficacité optimale du débit d'air et sacs de poussière du bas réutilisables en plastique transparent (3)
- Entrée de poussière de 4" de diamètre

700 PCM

PUISSANT MOTEUR TEFC DE 1 CV 120V

\$319.99



COURSE ALLONGÉE

PERCEUSE À COLONNE 17" À COURSE ALLONGÉE AVEC GARDE DE SÉCURITÉ

KC-119FC-LS

- Moteur 12.5 amp.
- 12 Vitesses (255-2750 RPM)
- Diamètre de perçage 34"
- Distance d'abaissement 6"
- Mandrin 3/4"

\$899.

Malgré l'attention particulière apportée à l'élaboration de cette circulaire, il a pu se glisser des erreurs. Toute erreur sera corrigée ou clarifiée dès son repérage par une attache de rectifications à notre compte. Il se peut qu'un article, différé de son illustration. Nous nous réservons le droit de limiter les quantités ou d'offrir des substituts au besoin. Certains magasins ne gardent pas en inventaire tous les produits en raison des espaces disponibles. Nous nous réservons le droit d'apporter des corrections pour toutes erreurs typographiques et de photo sans préavis.