

Automne et Hiver

2024



KING LE MAÎTRE DE L'ATELIER



GÉNÉRAL SURPLUS 2000 INC

Machinerie et outils pour le travail du bois-métal-béton

Tél.: (819) 538-6383 • www.generalsurplus2000.com

PRIX EN VIGUEUR JUSQU'AU 31 DÉCEMBRE 2024

ÉCONOMIES DE 40\$

DÉGAUCHISSEUSE D'ÉTABLI 6" AVEC TÊTE DE COUPE HÉLICOÏDALE KC-6HJC

\$425.

Puissant moteur 1 CV

Tête de coupe hélicoïdale avec 12 insertions de couteaux



DÉGAUCHISSEUSE D'ÉTABLI 8" AVEC TÊTE DE COUPE HÉLICOÏDALE KC-8HJC

\$599.

Puissant moteur 1 CV

Tête de coupe hélicoïdale avec 16 insertions de couteaux



DÉGAUCHISSEUSE D'ÉTABLI 10" AVEC TÊTE DE COUPE HÉLICOÏDALE KC-10HJC

\$999.

Puissant moteur 1 CV

Tête de coupe hélicoïdale avec 22 insertions de couteaux

INSERTIONS DE COUPEAUX DE REMPLACEMENT KW-104 (p.5)

- Comprend 2 blocs pousoirs de sécurité, clé d'ajustement Torx pour couteaux à insertion et clés hexagonales
- Vitesse de la tête de coupe 12,000 tr/min

ENS. D'INSERTIONS DE TÊTE DE COUPE HÉLICOÏDALE DE REMPLACEMENT (10 MCX) KW-204

Convient: KC-6HJC, KC-8HJC & KC-13HPC \$69.99

COLLECTEURS DE POUSSIÈRE 1200 PCM

- Intensité sonore à 36": 66-77 dB
- Pression statique (pouce d'eau): 9.5
- Ouverture de sortie de poussière: 2 x 4" / 1 x 6"

Cartouche de filtration 1 micron assure l'efficacité optimale du débit d'air



\$519.

KC-3105C



\$699.

KC-3105C/KDCF-3500

SCIE À CHANTOURNER PROFESSIONNELLE DE 22" KXL-22

- Scie à chantourner de qualité professionnelle avec moteur CC de 1.3 Amp.
- Vitesse variable (550-1550 coups/min)
- Système de soufflerie incorporée
- Tête entière s'inclinant jusqu'à 45° vers la gauche et vers la droite pour les coupes en angle
- Grande table stationnaire de 13-3/4" x 27-5/8"
- Comprend deux lames de 5" sans gouppilles et clés hexagonales de réglage

EN OPTION INTERRUPTEUR À PÉDALE XL-100 \$45.



\$599.



EN OPTION SUPPORT SS-22XL \$99.

BANC DE SCIE À CABINET DE 10" KC-10HCX

- Protège-lame avec lame à fendre, doigts anti-retour et guide à laser

Accessoire guide à refendre conçu pour augmenter la capacité de refente de 30" à 50"



Pré-câblé pour 120V

Moteur 1.75 CV

* \$1399.

* Après remise postale de 40\$ Prix de solde \$1439.00 Taxes applicables au prix avant la remise

RABOTEUSE 15" KC-385FX

- Moteur 3 CV
- Épaisseur max. de rabotage 8"
- Comprend support couteaux à rabotage, jauge à couteaux et sortie dépoussièrre 4"



SYSTÈME DE CONTREFFER "JACK SCREW"



* \$2099.

* Après remise postale de 40\$ Prix de solde \$2139.00 Taxes applicables au prix avant la remise

PERCEUSE À COLONNE 17" KC-118FC

- Moteur de 12.5 amp.
- 16 Vitesses (240-3400 tr/min.)
- Diamètre de perçage 1 7/8"
- Abaissement 3 1/4"
- Mandrin 5/8"

PERCEUSE À COLONNE INDUSTRIELLE 17" AVEC GARDE DE SÉCURITÉ PROTÉGÉ PAR INTERRUPTEUR DE FIN DE COURSE KC-118FC-LS

- Moteur de 12.5 amp.
- 16 Vitesses (240-3400 tr/min.)
- Diamètre de perçage 1 7/8"
- Abaissement 3 1/4"
- Mandrin 5/8"

\$799.

\$899.

JAUGE À ANGLE NUMÉRIQUE MAGNÉTIQUE KW-180N \$39.99



BASE MOBILE UNIVERSELLE ULTRA ROBUSTE POUR BANCS DE SCIE KMB-1390X

900 lbs. Max. \$279.99



SCIE À RUBAN DE 14" POUR LE BOIS AVEC GUIDE À REFENDRE (DÉDOUBLEMENT) KC-1433FXR

- Puissant moteur de 7.5 amp.

* \$1099.

* Après remise postale de 40\$ Prix de solde \$1139.00 Taxes applicables au prix avant la remise

GUIDE À REFENDRE "TRU-RIP" EN ALUMINIUM AVEC GUIDE À DÉDOUBLEMENT RF-1433R

INCLUS avec l'achat de # KC-1433FXR \$139.99

ENSEMBLE DE BLOC D'ÉLEVATION KW-049

Comprend une lame de 105" \$139.99

PROTECTEUR DE ROUE EN NEOPRENE POUR SCIES À RUBAN DE 14" POUR LE BOIS KW-094

\$19.99



Modelle	Longueur	Largeur	DPP	Épaisseur	Prix
KBB-1418-14	93"	1 7/8"	14	.025"	\$25.99
KBB-1436-10	93"	3 7/16"	10	.025"	\$25.99
KBB-1414-6	93"	1 1/4"	6	.025"	\$25.99
KBB-1438-6	93"	3 7/8"	6	.025"	\$25.99
KBB-1412-6	93"	1 1/2"	6	.025"	\$25.99
KBB-1434-4	93"	3 3/4"	4	.025"	\$25.99

SCIE DE CHANTIER 10" AVEC SUPPORT PLIANT

KC-5100NS

- Lame inclinable de 0° à 45°
- Comprend lame standard de 10" x 40 dents, guide à refendre, guide à onglets, insertions de table Standard et Dado, pousoir et clés d'ajustement



Moteur
15 amp.
4400 tr/min



\$399.99

BANCS DE SCIES ET ACCESSOIRES

SCIES À CABINET DE 10"

- Système de lame à fendre pour la sécurité optimale de l'opérateur
- Comprend lame de 10" x 40 dents au carbure, guide à onglets en fonte d'acier, insertions de table standard et dado, pousoir, crochets pour entreposage et clés hexagonales

KC-10KX/U30
Refente MAX 30"

***\$1999.**

* Après remise postale de 40\$ Prix de solde \$2039.00 Taxes applicables au prix avant la remise

KC-10KX/U50
Refente MAX 50"

***\$2059.**

* Après remise postale de 40\$ Prix de solde \$2099.00 Taxes applicables au prix avant la remise



Interrupteur magnétique de sécurité

2.5 CV
(9.6 amp @ 230V)

EN OPTION
KXL-1015

SYSTÈME COUVRE-LAME TÉLESCOPIQUE AVEC COLLECTION DE POUSSIÈRE

\$599.99

EN OPTION

ENSEMBLE DE BOYAU D'ASPIRATION 1 1/2" KW-161

\$149.

EN OPTION

ENS. TABLE D'EXTENSION EN MÉLAMINE EXT-5052

\$229.

Convient: KC-10JCS, KC-26FXT et KC-10KX

GUIDES À REFENDRE INDUSTRIEL

XL-U30
Refente MAX 30"

XL-U50
Refente MAX 50"

\$449.

\$499.

SCIES À CABINET 10" AVEC SYSTÈME DE PROTÈGE-LAME ET LAME À FENDRE

Comprend une lame à fendre, un système de guide à refendre industriel T-square "Tru-Rip", table d'extension en mélamine contre-plaqué, 2 supports ajustables pour table d'extension (KC-26FXT/i50/5052 seulement), guide à onglets en fonte d'acier avec guide en aluminium et appui pivotant, insertion standard et dado

KC-26FXT/i30/30
Refente MAX 30"

***\$3199.**

* Après remise postale de 40\$ Prix de solde \$3239.00 Taxes applicables au prix avant la remise

KC-26FXT/i50/5052
Refente MAX 50"

***\$3299.**

* Après remise postale de 40\$ Prix de solde \$3339.00 Taxes applicables au prix avant la remise



Système de guide à refendre

TRU-RIP

Puissant moteur de 3 CV

Accessoires EN OPTION

SYSTÈME DE GUIDE À REFENDRE INDUSTRIEL 30" KRF-i30



\$499.

SYSTÈME DE GUIDE À REFENDRE INDUSTRIEL 50" KRF-i50



\$549.

TABLE À TOUPIE ET GUIDE INDUSTRIELLE KRT-100



\$929.

SUPPORT DE DISPOSITIF À TENON K-1500
Conçu pour les scies à cabinet et les scies de contracteur (universel)



\$149.

ENS. DE LAMES À RAINURER 8" KSC-8000
• Lames Dado au Carbure 24 dents ATB-R
• Efficacité des rainures de 1/8" à 13/16" de largeur
• Comprend ens. d'espateurs à rainurer 14 mcx, coffre en bois de transport



\$119.99

SCIE À RAIL PLONGEANTE DE 6-1/2" À VITESSE VARIABLE KC-8365

- Puissant moteur de 12 ampères 120V à vitesse variable, avec "démarrage progressif" et technologie "couple constant"
- Comprend système de gestion de la poussière efficace de 1L, sac à poussière, sortie de poussière, un jeu de balais de carbone et clé hexagonale avec entreposage sur le cordon



\$349.99

Cette Scie à Rail Plongante accepte les lames Makita®, Dewalt®, Kreg® ou Festool® de 6-1/2" avec arbre de 20mm

Rail de guidage 50" KW-300

\$79.99

Sac d'entreposage KW-301

\$29.99

Ens. Connecteur de rail de guidage KW-302

\$29.99

Ens. 2 pinces de serrage pour rail de guidage KW-303

\$39.99

SCIE À BRAS RADIALE 12" KC-12RAS

(220V, 1 PHASE)

- Puissant moteur de 2 CV, 220V à phase simple
- Indexation de précision avec des arrêts positifs à 22,5°, 45° et 90° pour des coupes en biseau précis
- Deux sorties de poussière de 4" pour le raccordement à un collecteur de poussière
- Comprend lame de 12" à angle de coupe négative, guide à laser de l'arbre, clés de réglage et clés



\$3999.

MANDRIN NOVA G3 BUNDLE D'ANNIVERSAIRE POUR TOUR À BOIS



48260
 • Mandrin 3-3/8" 4 mors
 • 1" x 8 FPP
 • 20, 50, 100mm et Mini Cole
 • Aucun insertion de mandrin nécessaire)
 Convient:
 KWL-1016C, KWL-1218VS, KWL-1443VS



\$269.99

ENSEMBLE MANDRIN RÉVERSIBLE G3 (3-1/2")



48232C
 FILETAGE DIRECTE 1" x 8 FPP
 ENS. COMPREND:
 Mandrin Réversible G3,
 Mâchoires 50mm/2", Clé de mandrin en T,
 Vis de montage à bois et quincaillerie



\$125.

BUNDLE DE MANDRIN DE TOURNAGE POUR STYLO G3 (3-1/2") 48265C



FILETAGE DIRECTE 1" x 8 FPP
 ENS. COMPREND:
 Mandrin Réversible G3,
 Mâchoires 50mm/2", Mâchoires "Pen Plus",
 Mandrin mobile, Clé de mandrin en T,
 Vis de montage à bois et quincaillerie



\$199.99

MANDRIN POUR TOUR À BOIS 4" - 4 MORS KW-100

Convient:
 KWL-1016C, KWL-1443VS
 ET KWL-1218VS
 1" x 8 FPP



\$99.99

ADAPTATEUR POUR MANDRIN DE TOUR À BOIS 1-1/4" x 8 FPP KW-200

• Permet l'installation d'un mandrin de tour à bois de 1"x8 FPP sur un arbre 1-1/4"x8 FPP
 • Convient KWL-1643ABC



\$29.99

JEU DE CISEAUX POUR TOUR À BOIS - 8 MCX. KPRO-08

• Manche en bois dur 10" de longueur



\$79.99

SUPPORT ET EXTENSION UNIVERSELS POUR TOURS À BOIS

SS-EXT-101

- Pieds de nivellement pour une stabilité sur les planchers inégaux
- Fabriqué en acier tubulaire robuste
- Supports supérieurs réglables avec incréments de 1"
- Extension de support en option (modèle SS-EXT-101) fournit un soutien pour tours à bois équipés d'extensions de lit

SS-KWL-100 et SS-EXT-101 montré ici avec KWL-1218VS et EXT-1218VS installés.



\$99.

Extension seulement:
 KWL-1016C, KWL-1218VS

SS-KWL-100

- Pieds de nivellement pour unestabilité sur les planchers inégaux
- Fabriqué en acier tubulaire robuste
- Supports supérieurs réglables avec incréments de 1"



Support seulement:
 KWL-1016C,
 KWL-1218VS

SS-KWL-100 montré ici avec KWL-1016C installé.

\$179.99



TOURS À BOIS ET ACCESSOIRES

TOUR À BOIS 8" X 13" À VITESSE VARIABLE

\$299.99

- KWL-813VS
- Moteur CC de haute performance de 1/3 CV (300W)
 - Gamme de vitesses variables 750 à 3200 tr/min
 - Capacité intérieure de tournage en bol de 8"
 - Comprend porte-outils de 4-1/4" et 7" avec tige de 1/2", plateau de tournage de 5-3/4", pointe mobile MT#1, pointe fixe MT#1, extracteur de pointe en acier, clés de réglage et clés hexagonales



TOUR À BOIS 10" X 16" KWL-1016C

- Vitesses de l'arbre: (480, 1270, 1960, 2730, 3327, 4023 tr/min)
- Comprend une pointe mobile MT#2, pointe fixe MT#2, plateau de tournage 3", extracteur de pointe en acier, clés hexagonales et lunettes de sécurité



EN OPTION

EXTENSION DE LIT

EXT-1016

Augmente la capacité de tournage entre les centres à 38"

\$129.99

\$499.99

TOUR À BOIS 12" x 18" À VITESSE VARIABLE KWL-1218VS

- Technologie de microprocesseur d'ordinateur à carte simple fiable pour un contrôle précis
- Comprend plateau de tournage de 3", supports à outils de 6" et 12" avec tige de 5/8", pointe fixe MT#2 et pointe mobile robuste MT#2, lunettes de sécurité, tige de poussée, râtelier entreposage d'outils, tournevis et 4 clés hexagonales



Moteur DC haute performance de 1 CV

\$699.99

EN OPTION

EXTENSION DE LIT

EXT-1218VS

Augmente la capacité de tournage entre les centres à 44"

\$139.99



La tête pivote 180° et se verrouille en position pour tournage extérieur

TOUR À BOIS 14" X 43" À VITESSE VARIABLE AVEC AFFICHEUR NUMÉRIQUE KWL-1443VS

- Tachomètre de l'arbre avec afficheur numérique
- Vitesse variable de 600- 2,400 tr/min
- La tête pivote 180° et se verrouille en position pour tournages extérieurs
- Leviers de relâche rapide ajustent la tête, la poupée et l'ensemble de support à outil
- Comprend plateau de tournage de 6", support à outils de 12" avec tige de compensation et base, pointes MT#2 de la tête et de la poupée et clés d'ajustements



\$1099.

DÉGAUCHISSEUSES

DÉGAUCHISSEUSE 6" KC-61FX

- Puissant moteur de 1 CV
- Dim. de la table 6 3/4" x 46"
- Dim. du guide 29" x 5"



\$899.

DÉGAUCHISSEUSE 6" AVEC TÊTE DE COUPE EN SPIRALE KC-65FX

- Puissant moteur de 1 CV
- Une tête de coupe en spirale est 50% plus silencieuse

Tête de coupe en spirale avec 4 rangées de 26 insertions de couteau



\$1599.

DÉGAUCHISSEUSE 6" KC-70FX

- Puissant moteur de 2 CV
- Dim. de la table 6" x 55 1/2"
- Dim. du guide 36" x 5"



\$1299.

DÉGAUCHISSEUSE INDUSTRIELLE AVEC TÊTE DE COUPE EN SPIRALE 6" KC-75FX

- Puissant moteur de 2 CV
- Une tête de coupe en spirale est 50% plus silencieuse

Tête de coupe en spirale avec 4 rangées de 32 insertions de couteau



\$1899.

JAUGE MAGNÉTIQUE MICRO-AJUSTABLE DE COUTEAUX KKC-50

\$69.99



GABARIT D'ALIGNEMENT KKC-60

\$49.99



Pour dégauchisseuses

BASE MOBILE UNIVERSELLE EXTENSIBLE KMB-1250

\$69.99



500 lbs. Max.

BASE MOBILE INDUSTRIELLE KMB-1290

\$129.99



900 lbs. Max.

DÉGAUCHISSEUSE 8" KC-203C

- Puissant moteur de 2 CV
- Dim. de la table 9" x 73"
- Dim. du guide 35" x 5"



\$1699.

COUTEAUX EN ACIER HAUTE VITESSE

Modèle	Type	Grandeur	Ens.	Prix
KKC-6	A.H.V.	6"	3	\$39.99
KKC-8	A.H.V.	8"	3	\$59.99
KKC-120	A.H.V.	12"	3	\$99.99

DÉGAUCHISSEUSE 8" KC-80FX

- Puissant moteur de 2 CV
- Dim. de la table 8" x 76 1/2"
- Dim. du guide 36" x 5"



\$1899.

DÉGAUCHISSEUSE INDUSTRIELLE AVEC TÊTE DE COUPE EN SPIRALE 8" KC-85FX

- Puissant moteur de 2 CV
- Une tête de coupe en spirale est 50% plus silencieuse

Tête de coupe en spirale avec 4 rangées de 36 insertions de couteau



\$2499.

DÉGAUCHISSEUSE 12" KC-120FX (220V, 1phase, 60Hz) KC-120FX-5 (550V, 3 phase, 60Hz)

- Puissant moteur de 3 CV
- Dim. de la table 84" x 13"
- Dim. du guide 36" x 5"
- Sortie de poussière 5"



\$3999.

DÉGAUCHISSEUSE INDUSTRIELLE AVEC TÊTE DE COUPE EN SPIRALE 12" KC-125FX (220V, 1phase, 60Hz) KC-125FX-5 (550V, 3 phase, 60Hz)

- Puissant moteur de 3 CV
- Une tête de coupe en spirale est 50% plus silencieuse
- Sortie de poussière 5"

\$4599.

Tête de coupe en spirale avec 4 rangées de 52 insertions de couteau



DÉGAUCHISSEUSE/RABOTEUSE INDUSTRIELLE 12" AVEC TÊTE DE COUPE EN SPIRALE KC-12HJPC

- Puissant moteur de 2 CV
- Une tête de coupe en spirale est 50% plus silencieuse qu'une tête de coupe conventionnelle
- Interrupteur magnétique de sécurité
- Grand guide en aluminium extrudé de 43"x 6" pivotant de 0 à 45°
- 5 insertions de couteau de remplacement, 2 tournevis Torx T25 et clés hexagonales de réglage



MONTRÉ ICI EN MODE RABOTEUSE

Tête de coupe en spirale avec 5 rangées de 60 insertions de couteau



COMBO



WOW NOUVEAU BAS PRIX \$3999.

RABOTEUSE/MOULURIÈRE 13"

KC-235PM

- Moteur de 1.5 CV
- Système de guide moulurière inclus
- Comprend couteaux à rabotage, jauge à couteaux et sortie de poussière 4"
- 6 1/8" épaisseur max. de rabotage/moulurage



SYSTÈME DE CONTREFER "JACK SCREW"



ENSEMBLE DE COUTEAUX POUR MOULURIÈRE 10 MCX K-4509K
AUSI DISPONIBLE 20 COUTEAUX À MOULURIÈRE À PROFILS INDIVIDUELS

\$279.

COUTEAUX EN ACIER HAUTE VITESSE

13"	15"	20"
KKC-13PM	KKC-15	KKC-20
Convient: KC-235PM		
\$89.99	\$99.99	\$169.99



\$1999.

RABOTEUSES

RABOTEUSE 13" AVEC TÊTE DE COUPE HÉLICOÏDALE

KC-13HPC

- Puissant moteur de 15 amp.
- Arrêts de profondeur pré-ajustés pour coupes répétitives à 1/8", 1/4", 1/2", 3/4", 1", 1-1/4", 1-1/2" et 1-3/4"

Tête de coupe hélicoïdale avec 26 insertions de couteaux



\$679.99

ENS. D'INSERTIONS DE TÊTE DE COUPE HÉLICOÏDALE DE REMPLACEMENT (10 MCX)

KW-204
\$69.99

Convient: KC-6HJC, KC-8HJC & KC-13HPC



RABOTEUSE 15"

KC-382CFX

- Moteur 3 CV
- Épaisseur max. de rabotage 6"
- Comprend support, couteaux à rabotage, jauge à couteaux et sortie de poussière 4"

\$1899.



SYSTÈME DE CONTREFER "JACK SCREW"

CONVOYEUR EXTENSIBLE ET FLEXIBLE KRRS-109



- Extensible de 19" à 52"
- S'ajuste en hauteur de 24" à 45"
- Capacité maximale de 300 lbs

\$399.99



RABOTEUSE INDUSTRIELLE 20"

KC-520C

- Puissant moteur de 5 CV (220V)
- Coupes par pouce: 104-83
- Vitesse d'alimentation: (16-20 pi./min)
- Épaisseur max. de rabotage 8"
- Interrupteur magnétique de sécurité

\$3299.



SYSTÈME DE CONTREFER "JACK SCREW"



SYSTÈME DE CONTREFER "JACK SCREW"



SYSTÈME DE CONTREFER "JACK SCREW"



SYSTÈME DE CONTREFER "JACK SCREW"



SYSTÈME DE CONTREFER "JACK SCREW"

RABOTEUSES AVEC TÊTE DE COUPE EN SPIRALE

RABOTEUSE INDUSTRIELLE 15" AVEC TÊTE DE COUPE EN SPIRALE

KC-390FX

- Puissant moteur de 3 CV (220V)
- Une tête de coupe en spirale est 50% plus silencieuse qu'une tête de coupe conventionnelle
- Des crans anti-recul sont installés à l'avant du rouleau d'entraînement afin d'assurer une protection constante lors des opérations
- Interrupteur magnétique de sécurité
- Comprend support et sortie de poussière 4"

Tête de coupe en spirale avec 4 rangées de 74 insertions de couteau remplaçables




\$3299.

RABOTEUSE INDUSTRIELLE 20" AVEC TÊTE DE COUPE EN SPIRALE

KC-526FX

- Puissant moteur de 5 CV (220V)
- 50% moins de bruit qu'une tête de coupe conventionnelle
- Des doigts anti-recul sont installés à l'avant du rouleau d'entraînement afin d'assurer une protection constante lors des opérations
- Interrupteur magnétique de sécurité
- Comprend et sortie de poussière de 5"

Tête de coupe en spirale avec 4 rangées de 98 insertions de couteau remplaçables



\$4999.

ENSEMBLES D'INSERTIONS DE COUTEAUX AU CARBURE 10 MCX

KW-140

- Les insertions au carbure coupent sur les 4 faces
- Dimensions du couteau: 14mm x 14mm x 2mm
- Convient: KC-526FX / KC-530FX / KC-630FX-2/ KC-630FX-6

KW-104

- Les insertions au carbure coupent sur les 4 faces
- Dimensions du couteau: 15mm x 15mm x 2.5mm
- Convient: KC-10HJC / KC-525FX / KC-530FXR / KC-12HJPC



\$99.99 CH.

SUPPORT PLIANT À ROULEAU KRS-102

- Hauteur réglable de 27" à 44"



\$29.99

SUPPORT PLIANT À ROULEAU 3 EN 1 KRS-108

- Hauteur réglable de 27" à 44"



\$39.99

PONCEUSES VERTICALE OSCILLANTE ET ACCESSOIRES

PONCEUSE VERTICALE OSCILLANTE

KC-OVS-TL

- L'action rotative et oscillante assure une finition exceptionnelle
- Table inclinable vers l'avant jusqu'à un maximum de 45° pour le ponçage de pièces en biseau
- Comprend 3 arbres (1/4", 1/2" et 5/8") et deux tambours (1-1/2" et 2")

\$799.



MANCHONS 5 9/16" - 1/4" à 2"

Modèle	Grandeur	Grain	Ens.	Prix
SL-514-K-80	5 9/16" x 1/4"	80	2	\$14.99
SL-514-K-120	5 9/16" x 1/4"	120	2	\$14.99
SL-512-K-80	5 9/16" x 1/2"	80	2	\$14.99
SL-512-K-120	5 9/16" x 1/2"	120	2	\$14.99
SL-534-K-80	5 9/16" x 3/4"	80	2	\$14.99
SL-534-K-120	5 9/16" x 3/4"	120	2	\$14.99
SL-515-K-80	5 9/16" x 1 1/2"	80	2	\$14.99
SL-515-K-120	5 9/16" x 1 1/2"	120	2	\$14.99
SL-520-K-80	5 9/16" x 2"	80	2	\$14.99
SL-520-K-120	5 9/16" x 2"	120	2	\$14.99

**EN OPTION
SUPPORT
SS-OVS-TL
\$139.**



PONCEUSE VERTICALE OSCILLANTE

KC-OVS-FX3

- Tambours 1" à 4" en caoutchouc adaptables sur les deux côtés pour profiter au maximum du papier sablé
- Sortie de poussière de 4"
- Boîtier d'engrenage robuste à l'huile avec jauge à l'huile
- 10 arbres interchangeables (1/4" x 5", 3/8" x 6", 1/2" x 6", 5/8" x 6", 3/4" x 9", 1" x 9", 1 1/2" x 9", 2" x 9", 3" x 9" et 4" x 9")
- Comprend 3 insertions de table interchangeables et clés d'ajustements

Table inclinable en fonte d'acier robuste
24 1/4" x 24 1/4"



\$2299.

PONCEUSE À COURROIE 2" X 42" ET À DISQUE 8"

KC-770FX

- Puissant moteur à entraînement direct de 1 CV, 6.2 ampères
- Comprend courroie de ponçage 1" x 42", courroie de ponçage 2" x 42", plateaux de la courroie de 1" et 2", 2 x disques de ponçage adhésif de 8", guide à onglets et clés hexagonales de réglage

**NOUVEAU ET AMÉLIORÉ
AVEC GARDES DE SÉCURITÉ**

\$499.



Sac de Collecteur de poussière

KDCB-790

\$39.99



**KC-790FX-DC
Collecteur de poussière intégré
\$1999.**



**KC-790FX
\$1899.**



PONCEUSES À COURROIE 6" X 48" ET À DISQUE 12"

- Puissant moteur de 1.5 CV, 110V/220V
- Sortie de poussière de 4" (KC-790FX seulement)
- Comprend un guide à onglets en aluminium, arrêt de travail en fonte d'acier, point central à rainure en T, cabinet fermé et clés hexagonales de réglage

PONCEUSE À COURROIE 6" X 48" ET À DISQUE 9"

KC-760L

- Deux sorties de poussière de 2-1/2" avec adaptateur de 2-1/2" à 4" pour brancher un boyau de collecteur de poussière
- Comprend guide à onglets, adaptateur pour sorties de poussière de 2-1/2" à 4" et un support fermé robuste

Moteur 1 CV



\$499.99

NETTOYANT ABRASIF

K-1306

1 1/2" x 1 1/2" x 8 1/2"

\$16.99



PONCEUSE À COURROIE 6" X 48" ET À DISQUE 9" ET 12"

KC-780FX

- Puissant moteur à entraînement direct à roulements à billes de 1.5 CV
- Construction du châssis et des tables inclinables en fonte d'acier robuste
- La courroie est opérationnelle à tout angle entre la position verticale ou horizontale selon le besoin
- 2 sorties de poussière (2" et 2-1/4") pour le branchement d'une aspirateur ou d'un collecteur de poussière
- Support à cabinet fermé
- Lévier de changement rapide de la courroie
- Les deux ponceuses comprennent guide à onglets robuste et butée arrière

Moteur 1 CV



\$1299.



ENS. DISQUES ADHÉSIFS 9"

Modèle	Disque	Grain	Ensemble	Prix
SD-9-K-60	9"	60	3	\$7.99
SD-9-K-80	9"	80	3	\$7.99
SD-9-K-100	9"	100	3	\$7.99
SD-9-K-120	9"	120	3	\$7.99



ENS. COURROIES DE PONÇAGE 6" X 48"

Modèle	Courroie	Grain	Ensemble	Prix
SB-648-K-60	6" x 48"	60	2	\$12.99
SB-648-K-80	6" x 48"	80	2	\$12.99
SB-648-K-100	6" x 48"	100	2	\$12.99
SB-648-K-120	6" x 48"	120	2	\$12.99

PONCEUSES DE CHANT OSCILLANTE

ET ACCESSORIES

PONCEUSE DE CHANT OSCILLANTE 6" X 89" KC-689-OSC-7

- Levier de changement rapide
- Comprend guide à onglets, guide de table et table du bout
- Sortie de poussière 4"

\$1749.



COURROIES DE PONÇAGE 6" x 89"

Modèle	Grandeur	Grain	Ens.	Prix
SB-689-60	6" x 89"	60	1	\$19.99
SB-689-80	6" x 89"	80	1	\$19.99
SB-689-100	6" x 89"	100	1	\$19.99
SB-689-120	6" x 89"	120	1	\$19.99

La table du bout facilite le sablage des formes arrondies



PONCEUSE DE CHANT 6" X 108" CT-108C

- Moteur de 2 CV
- Grandeur de la table: Devant 37" x 7 3/4", Côté 19" x 12"
- Sortie de poussière 4"

\$2999.



COURROIES DE PONÇAGE 6" x 108"

Modèle	Grandeur	Grain	Ens.	Prix
SB-6108-60	6" x 108"	60	1	\$22.99
SB-6108-80	6" x 108"	80	1	\$22.99
SB-6108-100	6" x 108"	100	1	\$22.99
SB-6108-120	6" x 108"	120	1	\$22.99

Boutons de changement facile pour l'alignement et la tension de la courroie



PONCEUSE DE CHANT OSCILLANTE 6" X 108" KC-108-OSC

- Puissant moteur de 2 CV
- Courroie de ponçage oscillante
- Le tambour d'entraînement de 7" recouvert de caoutchouc ainsi que le tambour auxiliaire de 3" sont en aluminium balancés et équilibrés

\$3299.



Réglage d'alignement et tension de la courroie facile et pratique



ENS. AFFÛTEUSE À SEC/À L'EAU DE 10"

KC-4900S

Moteur robuste de 1.6 amp. tourne silencieusement à 115 tr/min pour une précision maximale pendant l'affûtage

\$229.99



EN OPTION

ENS. D'ACCESSOIRES 4 MCX.

KM-130 (Gabarit couteau court, gabarit couteau long, gabarit ciseau et gabarit de hache)

\$69.99



PONCEUSE OUVERTE À TAMBOUR 16"

KC-1632DS

- Moteur 10 amp.
- Vitesse du tambour: 1,720 tr/min
- Sortie de poussière de 2 1/2"
- Dispositif d'alignement de la courroie facile à ajuster

\$1299.



Par sa conception ouverte, cette machine peut poncer une pièce de 32" de large en 2 passes

Les tables d'entrée et de sortie peuvent être abaissées.



Jauge de profondeur numérique métrique ou impérial pour précision accrue de l'épaisseur



PONCEUSE OUVERTE À TAMBOUR 22"

KC-2244DS

- Puissant moteur de 1.75 CV
- Tambour de ponçage 22" x 5"

\$2199.

Par sa conception ouverte, cette machine peut poncer une pièce de 44" de large en 2 passes


PONCEUSE À TAMBOUR DOUBLE DE 26" X 12"

KC-26DS

- Moteur 3 CV (220V)
- 2 Vitesses (3-20 pi/min)
- Sortie double de poussière 4"
- Interrupteur magnétique de sécurité
- Vitesse d'alimentation variable

\$3799.

2 tambours de ponçage en aluminium de 5" équilibrés avec précision et entraînés par 2 courroies en "V"



COURROIES DE PONÇAGE 5" x 120"

Modèle	Grandeur	Grains	Ens.	Prix
SB-5120-80	5" x 120"	80	1	\$19.99
SB-5120-120	5" x 120"	120	1	\$19.99
SB-5120-150	5" x 120"	150	1	\$19.99
SB-5120-180	5" x 120"	180	1	\$19.99



Capacité de 26" de largeur et 12" d'épaisseur

SYSTÈME D'ACTIVATION À DISTANCE (110V) RC-110

- Angle de réception de 120° du rayon infrarouge
- Comprend quincaillerie et 2 batteries AAA



\$139.99

MINUTERIE DE 99 MINUTE

COLLECTEURS DE POUSSIÈRE ET ACCESSOIRES

700 PCM

KC-2405C

- Sac du haut en feutre de 1 micron
- Sac de poussière du haut en feutre 1 micron lavable assurant l'efficacité optimale du débit d'air et sacs de poussière du bas réutilisables en plastique transparent (3)
- Entrée de poussière de 4" de diamètre



\$429.

1200 PCM

KC-3109C

- Moteur 2 CV (220V)
- La turbine en métal est équilibrée avec précision
- Entrées de poussière de 4" de diamètre acceptant des boyaux pour brancher jusqu'à 2 machines



\$599.

600 PCM

KC-1105C

- Moteur 1 CV
- Sac robuste
- Comprend boyau 10', sortie de poussière, support et roulettes pour maniabilité



\$349.99

CARTOUCHES DE FILTRATION 1 MICRON POUR COLLECTEUR DE POUSSIÈRE 1,5, 2 ET 3 CV

KDCF-3500

Conçue pour collecteurs de poussière KING modèles KC-3105C, KC-3108C, KC-3109C, KC-4043C, KC-4045C et autres collecteurs de poussière. Dimension: 19-3/4" à 20-1/4" D.I. x 25" en hauteur



\$325.

ENSEMBLE BOYAUX DE COLLECTION DE POUSSIÈRE #1 K-1054

L'ENSEMBLE COMPREND:

- Boyau de Collection de Poussière pour le Bois de 4" X 10 pi.
- Raccord Universel de 4"
- 2 x Colliers de Serrage de 4"



\$55.

ENSEMBLE BOYAUX DE COLLECTION DE POUSSIÈRE #2 K-1055

L'ENSEMBLE COMPREND:

- 2 clapets de fermeture de 4"
- Raccord de Banc de Scie de 4"
- Raccord universel de 4"
- Raccord en Y de 4"
- 10 colliers de serrage de 4"
- 2 boyaux de collection de poussière pour le bois de 4" X



\$109.

2280 PCM

KC-4045C

- Moteur 3 CV (220V)
- La turbine en métal est équilibrée avec précision
- Entrées de poussière de 4" de diamètre acceptant des boyaux pour brancher jusqu'à 3 machines
- Comprend 4 roulettes pour faciliter le transport



\$899.

3980 PCM

KC-5043FX-2

5 CV (220V)

KC-5043FX-6

5 CV (600V)

- La turbine en métal est équilibrée avec précision
- Entrées de poussière de 4" de diamètre acceptant des boyaux pour brancher jusqu'à 4 machines
- Comprend 4 roulettes pour faciliter le transport



\$2999.

BOYAU EN PVC RENFORCÉ

6" x 50'

6" Lin. Ft.

K-1036-50



\$7.99
Pi. Lin.

BOYAU PVC

K-1034-50

4"



\$3.99
Pi. Lin.

BOYAU FLEXIBLE

EXTENSIBLE

TRANSPARENT

4" - K-1033-50



\$3.99
Pi. Lin.

CLAPET DE FERMETURE

EN ALUMINIUM 4"

K-1142



\$23.99

CLAPET DE

FERMETURE 4"

K-1007



\$9.99

RACCORD EN T 4"

K-1013



\$9.99

RACCORD EN Y 4"

K-1015



\$9.99

COUDE 4"

K-1017



\$9.99

BAGUE 4"

K-1019



\$9.99

ADAPTATEUR UNIVERSEL AVEC

SORTIES DE 1" - 6"

K-1039



\$9.99

COLLIERS DE SERRAGE À 2 BROCHES

4" - K-1317

5" - K-1318



\$2.79

SÉPARATEUR POUR COLLECTEUR

DE POUSSIÈRE

AVEC COUDE

K-1056/

K-1017



\$49.99

L'action cyclonique maximise le débit d'air dans le tambour

SYSTÈME DE RACCORDEMENTS 4" POUR

COLLECTION DE POUSSIÈRE 27 MCX.



Idéal pour la connexion de deux machines à un collecteur de poussière

KW-270

L'ensemble de 27 mcx comprend:

- 4 mcx- tubes transparents 4" x 36"
- 1 mcx- tube transparent 4" x 7"
- 2 mcx- coude 45 degrés 4"
- 2 mcx- coude 90 degrés 4"
- 7 mcx- adaptateurs de raccordement 4"
- 2 mcx- clapets de fermeture 4"
- 1 mcx- raccord en Y 4"
- 8 mcx- attaches de support (incluant 16 vis et 16 chevilles)

\$175.

SAC DU HAUT EN

FEUTRE DE 1 MICRON

KDCB-3108T-1MIC

Convient: KC-3105C,

KC-3108C et KC-3109C



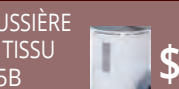
\$69.99

SAC DE POUSSIÈRE

DU BAS EN TISSU

KDCB-3105B

Convient: KC-3105C



\$59.99

SACS DE POUSSIÈRE

TRANSPARENT

KDCB-5

5 SACS PAR BOÎTE



\$29.99

11 PI. EN HAUTEUR

SÉPARATEUR À CYCLONE

KC-2940S

- La force cyclonique élimine 99% de la poussière et de copeaux de bois avant qu'elle n'atteigne votre collecteur de poussière
- Recommandé pour collecteurs de poussière de 1.5 à 3 CV
- L'action cyclonique sépare les débris lourds des particules fines et les dirige dans le baril en acier
- Entrée de 6" avec adaptateur 2 x 4"
- Sortie 7" avec adaptateur 6", adaptateur supplémentaire de 1" à 6" inclus
- Sac de baril inclus



Baril en acier de 29 gallons

\$399.99

Transformez votre collecteur de poussière en un système de dépoussiérage à deux étapes



COLLECTEURS DE POUSSIÈRE AVEC CARTOUCHE DE FILTRATION

COLLECTEUR DE POUSSIÈRE 700 PCM AVEC CARTOUCHE DE FILTRATION

KC-2405C/KDCF-2400
 • Intensité sonore à 36": 75-80 dB
 • Pression statique (pouce d'eau): 6.1
 • Entrée de poussière 4" de diamètre

1 CV
7 amp. @ 120V



Cartouche de Filtration de 1 micron

\$599.99

COLLECTEUR DE POUSSIÈRE 1200 PCM AVEC CARTOUCHE DE FILTRATION

KC-3109C/KDCF-3500
 • Intensité sonore à 36": 66-77 dB
 • Pression statique (pouce d'eau): 9.5
 • Ouverture de sortie de poussière: 2 x 4" / 1 x 6"

2 CV
9 amp. @ 220V



Cartouche de Filtration de 1 micron

\$899.

COLLECTEUR DE POUSSIÈRE 2280 PCM AVEC CARTOUCHES DE FILTRATION

KC-4045C/KDCF-3500
 • Intensité sonore à 36": 75-85 dB
 • Pression statique (pouce d'eau): 11.8
 • Ouverture de sortie de poussière: 3 x 4" / 1 x 8"

3 CV
10 amp. @ 220V



Cartouches de Filtration de 1 micron

\$1499.

ÉPURATEURS D'AIR À 3 VITESSES AVEC TÉLÉCOMMANDE

Double filtration, un filtre extérieur électrostatique de 5 microns et un filtre intérieur à deux poches de 1 micron

KAC-410
 • Moteur .9 amp.
 Capacité d'aspiration 410 PCM



\$299.99

TÉLÉCOMMANDE À DISTANCE À 3 VITESSES

KAC-1200
 • Moteur 4.2 amp.
 Capacité d'aspiration 720, 1115, 1290 PCM



\$399.99

TÉLÉCOMMANDE À DISTANCE À 3 VITESSES

KAC-1400
 • Moteur 3 amp.
 Capacité d'aspiration 950, 1085, 1400 PCM



\$599.99

TÉLÉCOMMANDE À DISTANCE À 3 VITESSES

COLLECTEURS DE POUSSIÈRE À CYCLONE ET ACCESSOIRES

COLLECTEUR DE POUSSIÈRE À CYCLONE 1.5 CV

KC-8150C
 • Intensité sonore à 36": 78 dB
 • Pression statique (pouce d'eau): 9.7
 • Baril en acier de 29 gallons avec poignée à relâche rapide et roulettes facilitant l'élimination
 • Comprend 4 roulettes verrouillables pour faciliter le transport
 • Ouverture de sortie de poussière: 2 x 4" / 1 x 6"

988/1320 PCM



\$1899.

COLLECTEUR DE POUSSIÈRE À CYCLONE 2 CV

KC-8200C
 • Intensité sonore à 36": 78 dB
 • Pression statique (pouce d'eau): 10.9
 • Baril en acier de 29 gallons avec poignée à relâche rapide et roulettes facilitant l'élimination
 • Comprend 4 roulettes verrouillables pour faciliter le transport
 • Ouverture de sortie de poussière: 2 x 4" / 1 x 7"

1071/1650 PCM



\$2299.

COLLECTEUR DE POUSSIÈRE À CYCLONE 3 CV

KC-8300C
 • Intensité sonore à 36": 78 dB
 • Pression statique (pouce d'eau): 11
 • Baril en acier de 54 gallons avec poignée à relâche rapide et roulettes facilitant l'élimination
 • Comprend 4 roulettes verrouillables pour faciliter le transport
 • Ouverture de sortie de poussière: 3 x 4" / 1 x 8"

1942/2900 PCM



\$2899.

EN OPTION

Ens. de sacs robustes de 6 mcx. en option

KDCB-82 (convient: KC-8150C KC-8200C)

\$39.

KDCB-83 (convient: KC-8300C)

\$59.

COLLECTEUR DE POUSSIÈRE À CYCLONE 5 CV

KC-8500C
 • Intensité sonore à 36": 78 dB
 • Pression statique (pouce d'eau): 14.5
 • Baril en acier de 54 gallons avec poignée à relâche rapide et roulettes facilitant l'élimination
 • Comprend 4 roulettes verrouillables pour faciliter le transport
 • Panneaux isolants de la cartouche de filtration avec mousse à l'intérieur abaissent le niveau sonore
 • Ouverture de sortie de poussière: 5 x 4" / 1 x 10"

2701/4400 PCM



Cartouche de filtration avec nettoyage

\$4499.

DÉFLECTEUR D'AIR AJUSTABLE

ENS. CLOUEUSE A TOITURE

8245RN

- Capacité 7/8" à 1-3/4" (11 ja.)
- Comprend raccord à air de 1/4", protecteur de débris en plastique, lunettes de sécurité, huilier, clés hexagonales et coffre de rangement robuste

\$159.99

CRAMPEUSES ET CLOUEUSES

ENS. DE CRAMPEUSE 18 JA. X 1/4"

8101S

- Capacité 3/8" à 1"
- Comprend raccord à air de 1/4", huilier, clés hexagonales, et coffre de rangement robuste

\$59.99

DÉFLECTEUR D'AIR AJUSTABLE



ENS. DE CRAMPEUSE 16 JA. X 2"

8216S-2

- Capacité 3/4" à 2"
- Comprend raccord à air de 1/4", huilier, clés hexagonales, et coffre de rangement robuste

\$99.99



CLOUEUSE À GOUPILLES SANS TÊTES 23 JA. X 1 3/8" 8223PN

- Capacité 1/2" à 1-3/8"
- Comprend raccord à air de 1/4", 2 becs de protection contre les égratignures, huilier, clés hexagonales et coffre moulé résistant

\$59.99

DÉFLECTEUR D'AIR AJUSTABLE



CLOUEUSE À GOUPILLES SANS TÊTES 23 JA. X 2" 8251PN

- Capacité 3/4" à 2"
- Comprend raccord à air de 1/4", huilier, clés hexagonales, et coffre de rangement robuste

\$119.99

DÉFLECTEUR D'AIR AJUSTABLE



ENSEMBLE DE CLOUEUSE/CRAMPEUSE 18 JA. 8210NS

- Capacité (3/8" à 1 5/8") crampeuse
- Capacité (3/4" à 2") cloueuse
- Comprend raccord à air de 1/4", huilier, clés hexagonales et coffre de rangement robuste

\$69.99

DÉFLECTEUR D'AIR AJUSTABLE



2 en 1

ARCTIC FLEX

BOYAUX À AIR INDUSTRIEL EN POLYMÈRE HYBRIDE

BOYAUX À AIR INDUSTRIEL EN POLYMÈRE HYBRIDE

K-2514H	25' x 1/4"	\$21.99
K-2538H	25' x 3/8"	\$29.99
K-5014H	50' x 1/4"	\$33.99
K-5038H	50' x 3/8"	\$44.99
K-10014H	100' x 1/4"	\$54.99
K-10038H	100' x 3/8"	\$65.99

(-40°C à 65°C)

PRESSION MAXIMALE 300 LB/PO²

DÉVIDOIR RÉTRACTABLE AVEC BOYAU À AIR EN POLYMÈRE HYBRIDE

- K-5038FRL 50 pi. x 3/8"
- Flexibilité à toutes températures (-40°C à 65°C)
- Comprend quincaillerie pour montage murale

\$109.99

DÉVIDOIR MANUEL AVEC BOYAU À AIR EN POLYMÈRE HYBRIDE

- K-10014FRL 100 pi. x 1/4"
- Flexibilité à toutes températures (-40°C à 65°C)
- Base à pivot de 360°

\$109.99

ARCTIC FLEX

BOYAUX D'ARROSAGE EN POLYMÈRE HYBRIDE

- K-5058GH 5/8" x 50 pi. \$45.
- K-10058GH 5/8" x 100 pi. \$77.

150 LB/PO² (Opération)/450 LB/PO² (Éclatement)
FLEXIBILITÉ EXTRÊME À TOUTES TEMPÉRATURES

COMPRESSEURS À AIR ULTRA SILENCIEUX et SANS HUILE



COMPRESSEUR À AIR SANS HUILE ULTRA SILENCIEUX

KC-2020A

- 3.8 pi³/min @ 40 lb/po²
- 2.35 pi³/min @ 90 lb/po²
- Pression maximale de réservoir de 125 lb/po²
- 2 GALLONS
- 2 CV (débit max.) (60 Decibels)

3000 heures

Réservoir antirouille en aluminium



VALVE DE SÉCURITÉ ASME

\$259.99

COMPRESSEUR À AIR SANS HUILE ULTRA SILENCIEUX

KC-4620A

- 3.80 pi³/min @ 40 lb/po²
- 2.35 pi³/min @ 90 lb/po²
- Pression maximale de réservoir de 125 lb/po²
- 4.6 GALLONS
- 2 CV (débit max.) (60 Decibels)

3000 heures

Réservoir antirouille en aluminium



VALVE DE SÉCURITÉ ASME

\$379.99

COMPRESSEUR À AIR SANS HUILE ULTRA SILENCIEUX

KC-10020SO

- 5.6 pi³/min @ 40 lb/po²
- 4.4 pi³/min @ 90 lb/po²
- Pression maximale de réservoir de 125 lb/po²
- 10 GALLONS
- 3CV (débit max.) (75 Decibels)

3000 heures

Réservoir antirouille en aluminium



VALVE DE SÉCURITÉ ASME

\$499.99

COMPRESSEUR À AIR 5.5 CV DÉBIT MAX DE 20 GALLONS

KC-2051H2

- Pression maximale de 150 lb/po²
- 7.6 pi³/min @ 40 lb/po²
- 6.0 pi³/min @ 90 lb/po²



\$749.

**ENS. CLOUEUSE DE FINITION
16 JA. X 2 1/2"**

- 8225NL**
- Capacité 3/4" à 2 1/2"
 - Comprend raccord à air de 1/4", huilier, clés hexagonales, et coffre de rangement robuste

DÉFLECTEUR D'AIR AJUSTABLE



OFFRE SPÉCIALE!
\$99.99

ENS. CLOUEUSES DE CHARPENTE À TÊTE DEMI-LUNE

DÉFLECTEUR D'AIR AJUSTABLE

- 8228N**
Enfonces des clous 2 3/16" - 3 9/16"
28°-30°

- 8234N**
Enfonces des clous 2 3/16" - 3 9/16"
34°



\$139.99^{ch.}

**ENS. CLOUEUSE DE FINITION
18 JA. x 2"**

DÉFLECTEUR D'AIR AJUSTABLE

- 8201NL**
- Capacité 3/4" à 2"
 - Comprend raccord à air de 1/4", huilier, clés hexagonales, et coffre de rangement robuste



**NOUVEAU & OFFRE SPÉCIALE!
AMÉLIORÉ \$59.99**

ENS. CRAMPEUSE/CLOUEUSE À PLANCHER 2"

- 8260FSN-2**
- Gamme de grandeur des crampes 1" à 2"
 - Grandeur des clous en "L" 1 1/2" à 2"
 - Comprend maillet, raccord à air de 1/4", lunettes de sécurité, huilier, clés hexagonales et coffre de rangement robuste

2 en 1



OFFRE SPÉCIALE!
\$199.99

GONFLEUR DE PNEUS AVEC MANOMÈTRE K-1630

\$23.99



ENS. D'OUTILS PNEUMATIQUES

- 8171**
Comprend Clé à Chocs 1/2", Clé à Cliquet 3/8", Marteau Pneumatique et Meule Pneumatique 1/4"

71 MCX.

\$149.99



COMPRESSEUR À AIR DE TYPE BROUETTE 6.5 CV À ESSENCE 10 GALLONS

Réservoirs doubles de 10 gallons (2 x 5 gallons)

- KC-6510G2**
- Pression maximale de 150 lb/po²
 - 14.1 pi³/min @ 40 lb/po²
 - 11.2 pi³/min @ 90 lb/po²



\$999.99

Valve de security ASME

COMPRESSEURS À AIR

COMPRESSEUR À AIR 5.5 CV DÉBIT MAX DE 24 GALLONS

- KC-3124V2**
- Pression maximale de 150 lb/po²
 - 7.6 pi³/min @ 40 lb/po²
 - 6.0 pi³/min @ 90 lb/po²
 - Réservoir ASME enregistré

POMPE À 2 CYLINDRES EN FONTE D'ACIER LUBRIFIÉE À L'HUILE AVEC TÊTE À ÉTAPE SIMPLE

COMPRESSEUR À AIR STATIONNAIRE 6.5 CV DÉBIT MAX DE 60 GALLONS

- KC-6160V2**
- Pression maximale de 150 lb/po²
 - 13.4 pi³/min @ 40 lb/po²
 - 11.2 pi³/min @ 90 lb/po²

POMPE À 2 CYLINDRES EN FONTE D'ACIER LUBRIFIÉE À L'HUILE AVEC TÊTE À ÉTAPE SIMPLE

COMPRESSEUR À AIR À HAUT RENDEMENT 6.5 CV DÉBIT MAX DE 60 GALLONS

- KC-5160V2**
- Pression maximale de 150 lb/po²
 - 22.6 pi³/min @ 40 lb/po²
 - 18.5 pi³/min @ 100 lb/po²

POMPE À 3 CYLINDRES EN FONTE D'ACIER LUBRIFIÉE À L'HUILE AVEC TÊTE À ÉTAPE SIMPLE



\$875. Valve de security ASME

\$1099. Valve de security ASME

\$1499. Valve de security ASME

COMPRESSEURS INDUSTRIELLE À 2-ÉTAPES

COMPRESSEUR À AIR 2-ÉTAPES 5 CV D'OPÉRATION DE 80 GALLONS

- KC-5280V3-MS**
- Pression maximale de 200 lb/po²
 - 19 pi³/min @ 175 lb/po²

Pompe à 2 cylindres en fonte d'acier lubrifiée à l'huile avec tête à 2-étapes

COMPRESSEUR À AIR 2-ÉTAPES 7.5 CV D'OPÉRATION DE 80 GALLONS

- KC-7280V3-MS**
- Pression maximale de 200 lb/po²
 - 24 pi³/min @ 175 lb/po²

Pompe à 2 cylindres en fonte d'acier lubrifiée à l'huile avec tête à 2-étapes



BOUEILLE D'HUILE POUR COMPRESSEUR KW-077 (850ml)



\$9.99

\$3499. Valve de security ASME

\$3999. Valve de security ASME

ENS. OUTIL MULTIFONCTIONNEL OSCILLANTE À VITESSE VARIABLE 30 MCX. 8349QR

L'ensemble comprend un patin de ponçage avec crochets et boucles, 24 abrasifs de ponçage, lame de scie segment HSS, lame de scie Tru-cut de 35mm avec courbure, grattoir rigide de 52mm avec courbure, clé hexagonale



Système de changement rapide sans outil



\$65.

KW-4801 \$14.99	KW-4802 \$17.99	KW-4803 \$17.99	KW-4804 \$17.99	KW-4805 \$17.99	KW-4806 \$17.99	KW-4810 \$7.99
KW-4811 \$7.99	KW-4812 \$7.99	KW-4813 \$7.99	KW-4815 \$7.99	KW-4816 \$7.99	KW-4817 \$7.99	KW-4818 \$12.99
KW-4819 \$7.99	KW-4820 \$12.99	KW-4821 \$12.99	\$14.99	\$19.99		

SÉCHOIR DE 550 PI³/MIN 8500AM **\$79.99**

- Interrupteur à 3 vitesses
- Comprend deux prises 120V intégrées pour brancher jusqu'à 3 Séchoirs ensemble pour des travaux plus importants



Empilable



Lampes de travail

Emettent 8000 lumens

Emettent 6000 lumens

\$199.99

\$149.99

KC-4002LED-ST KC-3002LED-ST

Lampes de travail DEL

KC-1502LED-C
Lampe de travail 10W émet 1500 lumens
\$49.99
Sans Fil

KC-1501LED
Lampe de travail 15W émet 1500 lumens
\$35.99

KC-3001LED
Lampe de travail 20W émet 3000 lumens
\$59.99

KC-4001LED
Lampe de travail 36W émet 4000 lumens
\$99.99

ASPIRATEURS SECS/HUMIDES

Système de double filtration

8520LP

- Puissant moteur 3.5 CV
- 5 gallons US (10L)
- Comprend boyau souple de 6 pi. x 1-1/4", rallonge de 3 mcx, sac de poussière de 20L, filtre en mousse, filtre réutilisable, embout tout usage de 10" et embout en bec

\$69.99

8530LPN

- Puissant moteur 4 CV
- 8 gallons US (30L)
- Comprend boyau souple de 6 pi. x 1-1/4", rallonge de 2 mcx, sac de poussière de 30L, filtre-cartouche, filtre en mousse, filtre réutilisable, embout tout usage de 10" et embout en bec

\$89.99

8540LSTN

- Puissant moteur 5 CV
- 10 gallons US (40L)
- Comprend boyau souple de 6 pi. x 1-1/4", rallonge en acier inoxydable de 2 mcx, sac de poussière de 40L, filtre-cartouche, filtre en mousse, filtre réutilisable, embout tout usage de 10" et embout en bec

\$179.99

8560LST

- Puissant moteur 6.5 CV
- 16 gallons US (60L)
- Cordon d'alimentation de 18 pieds et crochets d'enroulement
- Comprend boyau souple de 8 pi. x 2-1/2", rallonge 2-1/2" 2 mcx, poignée courbée avec contrôle d'air, filtre-cartouche, filtre en mousse, embout tout usage de 14" avec raclette, embout gobeur, embout bec et sac d'entreposage pour accessoires

\$299.99

FILTRES-CARTOUCHE HEPA

- \$39.**
- KVAC-1145
Convient: 8520LP, 8530LPN, 8531LP-B, 8540LSTN
- \$39.**
- KVAC-1150
Convient: 8560LST

APPAREIL DE LEVAGE POUR PANNEAUX DE GYPSE KDL-11



- Pose panneaux de gypse jusqu'à 4 pi. x 16 pi. sur n'importe quel plafond ou mur d'une hauteur maximale de 11 pi.
- Trépied équipé avec des roulettes omni directionnelles verrouillables de 4"
- Facile à assembler et à désassembler, peut être placé dans le coffre d'une voiture lorsque désassemblé

\$229.99

PONCEUSE À CLOISONS SÈCHES À VITESSE VARIABLE

KC-8379

- Lumière DEL éclairant la zone de travail dans les environnements à faible éclairage
- Comprend 6 papiers de ponçage auto-agrippant (2 x 80, 120, 180 grains), extension, boyau à poussière, 2 adaptateurs pour aspirateur (1-1/4" et 1-3/8") et clé hexagonale de réglage

\$299.99



\$399.99

SCIE À RUBAN PORTATIVE À VITESSE VARIABLE POUR LE MÉTAL

KC-8377

- Cadran de vitesse variable de 0 à 420 pi/min
- Grande capacité de coupe de 5" x 5"
- Comprend lame standard pour le métal de 44-7/8" x 1/2" x 0.025"-14 dents/po

\$199.99



EN OPTION

Base à onglets en option transforme cette Scie à Ruban en Tronçonneuse

SS-8377 \$99.99

LAMES BI-MÉTAL

Modèle	Longueur	Largeur	DPP	Épaisseur	Prix
KBB-8376-BM-1014	44 7/8"	1/2"	10-14	.020"	\$24.99
KBB-8376-BM-1418	44 7/8"	1/2"	14-18	.020"	\$24.99

ENS. PERCEUSE ET MALAXEUR 1/2"

KC-8316

- Moteur 9 amp.
- Comprend mandrin 1/2", 3 tiges agitatrices galvanisées (embout hex. 10mm), clé et coffre moulé



\$149.99

ENSEMBLE DE BISCUITEUSE-ASSEMBLEUSE

KC-8306

- Moteur de 7 ampères 10,800 tr/min
- Guide robuste s'inclinant de 0 à 90° et 90° à 135° comprenant deux arrêts positifs à 45° et 90°
- L'ensemble comprend biscuiteuse/assembleuse avec lame au carbure de 4", sac de poussière, clé hexagonale et coffre moulé en plastique



\$149.99

ÉCLAIRAGE À CORDS DE 5 DEL 5,000 Lumens

K-5016-5LED

- Cordon SJT de 50 pieds
- 16 AWG / 3 conducteurs mise à la terre
- 75 pieds linéaires de couverture à 10 pieds de hauteur

\$99.99

ENSEMBLES DE TABLE DE TOUPIE

ENSEMBLE DE TABLE DE TOUPIE

XL-200MEP

L'ensemble comprend:

- XL-080- Guide de Table de Toupie
- XL-049- Table en MDF
- XL-114- Plaque d'Insertion de Toupie en Phénolique
- XL-085- Support de Plancher avec Interrupteur



\$899.

ENSEMBLE DE TABLE DE TOUPIE DELUXE

XL-200C

L'ensemble comprend:

- XL-125-Élévateur de Toupie
- XL-080- Guide de Table de Toupie
- XL-075- Table en Fonte
- XL-130- Ens. Capteur de Poussière Universel
- XL-085- Support de Plancher avec Interrupteur



\$1999.

MACHINE À TENON DE TIROIRS 12"

K-2796

- Effectue des tenons de tiroirs demi-joint de 1/2" en une seule passe de toupie
- Matériel de 5/16" à 1 1/4" d'épaisseur et 12" de large
- Gabarit en aluminium 1/2"

\$119.99



COLLETS RÉDUCTEURS POUR TOUPIE

XL-314

\$49.99



XL-312

\$49.99



ENS. D'ANNEAUX D'INSERTIONS

4 MCX.

Zéro Dégagement

XL-074

\$99.99



(1/4", 1/2", 1-3/8", 2-1/2")

XL-076

\$99.99



TOURÈTS D'ÉTABLI

KC-690LN

• 3450 tr/min

6"

Lumières DEL intégrées

\$75.

NOUVEAU



Effet de rayons laser exagéré pour fins publicitaires

POLISSOIR À ARBRE LONG À BASSE VITESSE DE 8"

KC-899LSB

- Puissant moteur de 1/2 CV
- Comprend deux roues de polissage en tissus cousus en spirale de 8" x 1/2"

\$159.99



TOURÊT D'ÉTABLI 8" À BASSE VITESSE AVEC LUMIÈRE

KC-895LS

Comprend outil de redressage diamanté, porte-outils ajustables, pares-étincelles et meules blanches en oxyde d'aluminium de 8" x 1" à 60 grains (rude) et 120 grains (fin)

\$159.99



8"

Moteur à entraînement direct 1/5 CV

TOURÊT D'ÉTABLI ULTRA-ROBUSTE

12" AVEC SUPPORT À PLANCHER

KC-1295

- Protège-meules et conduits à poussière robustes en fonte d'acier avec raccord en T de 2-1/2" pour la collection de poussière
- Cuvette à eau incorporée et meules 12" x 2" à 36 grains et 60 grains

\$1699.



PLAQUE D'INSERTION DE TOUPIE EN PHÉNOLIQUE

XL-114

11-3/4" x 9-1/4"

\$99.99



INTERRUPTEURS MAGNÉTIQUES



Comprend cadenas et clés pour empêcher l'utilisation non autorisée

Comprend bouton d'arrêt d'urgence à verrouillage par rotation

\$129.99 ch.

KMAG-110-811	110V (8-11 amp.)
KMAG-110-1114	110V (11-14 amp.)
KMAG-110-1417	110V (14-17 amp.)
KMAG-220-811	220V (8-11 amp.)
KMAG-220-1114	220V (11-14 amp.)
KMAG-220-1417	220V (14-17 amp.)
KMAG-220-1721	220V (17-21 amp.)

KC-1090

• Moteur 14 amp
• 1720 tr/min

10"

\$349.



PERCEUSES À COLONNE ET ACCESSOIRES

ENSEMBLE DE FORETS 29 mcx. au TITANE
KDB-29T
 29 (1/16"-1/2" x 1/64")
\$39.99



GARDE DE SÉCURITÉ POUR PERCEUSE À COLONNE
KM-118
 Convient KC-118FC

PERCEUSE À COLONNE 17"
KC-118FC
 • Moteur de 12.5 amp.
 • 16 Vitesses (240-3400 tr/min.)
 • Diamètre de perçage 17"
 • Abaissement 3 1/4"
 • Mandrin 5/8"

\$799.

PERCEUSE À COLONNE INDUSTRIELLE 17" AVEC GARDE DE SÉCURITÉ PROTÉGÉ PAR INTERRUPTEUR DE FIN DE COURSE
KC-118FC-LS

• Moteur de 12.5 amp.
 • 16 Vitesses (240-3400 tr/min.)
 • Diamètre de perçage 17"
 • Abaissement 3 1/4"
 • Mandrin 5/8"

\$899.

GARDE DE SÉCURITÉ POUR PERCEUSE À COLONNE
KM-122
 Convient KC-122FC

PERCEUSE À COLONNE 22"
KC-122FC

• Moteur 12.5 amp.
 • Capacité 1 1/4"
 • Arbre conique MT #4
 • 12 Vitesses (180-4200 tr/min.)
 • Distance d'abaissement 4 3/4"
 • Mandrin 3/4"

\$1199.

PERCEUSE À COLONNE INDUSTRIELLE 22" AVEC GARDE DE SÉCURITÉ PROTÉGÉ PAR INTERRUPTEUR DE FIN DE COURSE
KC-122FC-LS

• Moteur 12.5 amp.
 • Capacité 1 1/4"
 • Arbre conique MT #4
 • 12 Vitesses (180-4200 tr/min.)
 • Distance d'abaissement 4 3/4"
 • Mandrin 3/4"

\$1299.

PERCEUSE À COLONNE INDUSTRIELLE 15" A VITESSE VARIABLE

KC-30HS-VS

- Moteur 14 amp. @ 115V, 7 amp. @ 230V
- Capacité 5/8"
- Arbre conique JT#3
- Vitesses Variable (400-5000 tr/min.)
- Distance d'abaissement 6"
- Mandrin 5/8"



Manivelle à vitesse variable et afficheur numérique



Garde de sécurité protégé par interrupteur de fin de course

\$2999.

ATTACHEMENT À MORTAISE POUR BOIS

MA-511

Cet ensemble comprend porte-ciseau, bras de maintien, support, guide collets adaptateur, ens. de ciseaux creux et mèches 4 mcx. avec embout de 1/2"

\$119.99

ÉTAUX POUR PERCEUSE



KPV-3 3" **\$19.99**

KPV-4 4" **\$24.99**

KPV-5 5" **\$39.99**

KPV-6 6" **\$49.99**

ÉTAUX TRANSVERSALES



KCV-4N 4" **\$69.99**

KCV-5N 5" **\$99.99**

KCV-6N 6" **\$129.99**

LES PERCEUSE À COLONNE LES PLUS INNOVANTES DE TOUS LES TEMPS

PERCEUSE À COLONNE NOVA VIKING DVR DE 16"



DVR AVEC LOGICIEL DE CONTRÔLE ADAPTIF™

83705

- Puissant moteur à entraînement direct et couple élevé de 1 CV sans poulies ou courroies
- Arbre cintré: MT #2
- Comprend mandrin de 5/8" et clé, et câble USB pour firmware

\$1699.

PERCEUSE À COLONNE NOVA VOYAGER DVR DE 18"



58006

- Puissant moteur à entraînement direct et couple élevé de 1.75 CV sans poulies ou courroies
- Arbre cintré: MT #2
- Comprend mandrin de 5/8" et clé, et câble USB pour firmware

\$2399.

AFFICHEUR NUMÉRIQUE

PERCEUSE À COLONNE 12" D'ÉTABLI À VITESSE VARIABLE

KC-12HS-VS

- Puissant moteur de 1/2 CV, 5 amp.
- Vitesses variables (580 - 3200 tr/min)



Système de vitesse variable mécanique

14 \$499.99



Système de vitesse variable mécanique

PERCEUSE À COLONNE 15" DE PLANCHER À VITESSE VARIABLE

KC-15HS-VS

- Puissant moteur de 3/4 CV, 8.6 amp.
- Vitesses variables-2 (280 - 1100/900-3300) tr/min

\$699.99



COURSE ALLONGÉE

PERCEUSE À COLONNE 17" À COURSE ALLONGÉE AVEC GARDE DE SÉCURITÉ

KC-119FC-LS

- Moteur: 12.5 amp. @ 110V, 6.25 amp. @ 220V,
- 12 Vitesses (255-2750 RPM)
- Diamètre de perçage 16 15/16"
- Distance d'abaissement 6"
- Mandrin 3/4"

\$1099.

GARDE DE SÉCURITÉ PROTÉGÉ PAR INTERRUPTEUR DE FIN DE COURSE

83750
 Convient #83705

\$399.

GARDE DE SÉCURITÉ PROTÉGÉ PAR INTERRUPTEUR DE FIN DE COURSE

58501
 Convient #58006

\$399.

ENTRAÎNEURS À ROULEAUX

KPF-30V

- Diamètre des rouleaux 3 1/8"
- Largeur des rouleaux 1 3/16"

Moteur 1.2 amp.
VITESSE VARIABLE



\$699.

KPF-32

- Diamètre des rouleaux 3 1/8"
- Largeur des rouleaux 1 3/16"

Moteur 2.5 amp.



\$1099.

KPF-34

- Diamètre des rouleaux 4 3/4"
- Largeur des rouleaux 2 1/4"

Moteur 6.2 amp.(220V)



\$1799.

MORTAISEUSES À CISEAU CREUX

MORTAISEUSE À CISEAU CREUX 5/8" AVEC TÊTE INCLINABLE

MA-1050ST

- Puissant moteur de 3/4 CV
- Comprend adaptateurs acceptant les tiges de ciseaux 5/8" et 3/4"
- Comprend ensemble complet de ciseaux creux (1/4", 5/16", 3/8" et 1/2"), mandrin 1/2" avec clé, appui en fourche, paire d'appuis de la table à 9 positions et étau à action rapide

La tête s'incline de 0° à 30° à droite et à gauche pour coupes angulaires

\$749. \$2199.



EN OPTION
SUPPORT
SS-1050ST

\$159.



FAÇONNEUSE À BOIS INDUSTRIELLE

Puissant moteur de 3 CV (220V)

KC-351S

- Course de l'arbre de 3"
- Deux vitesses, 8,000 et 10,000 tr/min
- Comprend arbres interchangeables de 1/2" et 3/4", adaptateurs 1/4" et 1/2" pour mèches

TÊTE DE COUPE UNIVERSELLE DE 3/4" POUR FAÇONNEUSE AVEC 13 JEUX DE COUTEAUX INTERCHANGEABLES

KW-091

\$239.99



MORTAISEUSE À CISEAU CREUX 1" AVEC TÊTE INCLINABLE

MA-1075ST

- Puissant moteur de 1 CV à double voltage 110V/220V
- Capacité de ciseau creux de 1/4" à 1"
- Grande table 19" x 12-1/2" avec chariot transversal avec déplacement longitudinal et transversale évitant le repositionnement et fixation inutile de la pièce de travail
- Arrêts en profondeur et en hauteur ajustables
- Comprend adaptateurs acceptant les tiges de ciseau creux de 5/8" et 3/4"
- Poignée d'alimentation ergonomique à multiples positions
- Comprend ensemble complet de ciseau creux (1/4", 3/8", 1/2" et 3/4"), adaptateurs, mandrin 1/2" et clé

La tête s'incline de 0° à 30° à droite et à gauche pour coupes angulaires

MACHINE DE PERÇAGE EN LIGNE 13 ARBRES

KC-1300BM

- Puissant moteur de 1.5 CV 110V
- Conçue pour le perçage de plusieurs trous en simultanée, idéale pour des ébénistes ou la fabrication de tablettes
- 13 arbres espacés de 1-1/4" au centre, permettant le perçage jusqu'à 13 trous espacés de façon égale
- Guide en aluminium entièrement réglable avec arrêts de travail à chaque extrémité pour aligner le travail de la gauche ou de la droite pour exécuter des modèles parallèles
- Goupilles d'indexation permettant de maintenir l'alignement de l'arbre lors du perçage de longues pièces de travail

Grande table en mélamine de 31-1/2" x 15-3/4"



\$2999.

ATTACHEMENT DE PERÇAGE À CHARNIÈRE BLUM®

KW-162

- Motif style Blum à trois trous 45mm-9.5mm
- 3 arbres (rotation-2 à gauche/1 à droite)
- Peut être utilisé avec ou sans les forets de forage de 8 mm
- Comprend couteau de forage à charnière de 35mm, forets de forage de 8mm (1 à gauche/1 à droite), tige de liaison et clé de réglage

\$849.



EN OPTION
SUPPORT
SS-1075ST

\$499.



\$2499.



ARRÊT EN HAUTEUR ET EN PROFONDEUR RÉGLABLE



ARRÊTS DE TRAVAIL DU GUIDE ET D'EXTENSION RÉGLABLES

SCIES À RUBAN POUR BOIS ET ACCESSORIES

SCIE À RUBAN DE 10" POUR LE BOIS

KC-1002C

- Puissant moteur 1/2 CV 120V
- Lumière DEL flexible augmentant la visibilité de la pièce
- Dimension de la table 13-3/8" x 13-1/8"
- Sortie de poussière acceptant les boyaux de collecteur de poussière de 2", 2-1/2" et 4"
- Comprend guide à onglets, guide à refendre, clé de réglage et clés hexagonales



\$399.99

LAMES DE SCIE À RUBAN POUR BOIS 67 1/2"					
Modèle	Longueur	Largeur	DPP	Épaisseur	Prix
KBB-1018-14	67 1/2"	1/8"	14	.020"	\$24.99
KBB-1014-6	67 1/2"	1/4"	6	.020"	\$24.99
KBB-1038-6	67 1/2"	3/8"	6	.020"	\$24.99
KBB-1012-6	67 1/2"	1/2"	6	.020"	\$24.99

SCIE À RUBAN DE 12" POUR LE BOIS

KC-1202FX

- Puissant moteur de 3/4 CV 120V
- Grande table inclinable de 18-7/8" x 15-3/8" avec ajustement à crémaillère
- Guide de coupe circulaire pour des diamètres allant jusqu'à 23-1/2"
- Sortie de poussière acceptant les boyaux de collecteur de poussière de 2", 3" et 4"
- Comprend guide à onglets en fonte d'aluminium, guide à refendre avec face de guide de 5", poussoir, clé de réglage et clés hexagonales



\$799.

LAMES DE SCIE À RUBAN POUR BOIS 88 3/16"					
Modèle	Longueur	Largeur	DPP	Épaisseur	Prix
KBB-1218-14	88 3/16"	1/8"	14	.025"	\$27.99
KBB-1236-10	88 3/16"	3/16"	10	.025"	\$27.99
KBB-1214-6	88 3/16"	1/4"	6	.025"	\$27.99
KBB-1238-6	88 3/16"	3/8"	6	.025"	\$27.99
KBB-1212-6	88 3/16"	1/2"	6	.025"	\$27.99

SCIE À RUBAN DE 14" POUR LE BOIS

- Sortie de poussière acceptant les boyaux de collecteur de poussière de 2", 3" et 4"
- Comprend guide à onglets en fonte d'aluminium, guide à refendre avec face de guide de 5", poussoir, clé de réglage et clés hexagonales



Grande table inclinable 21-3/8" x 15-5/8" en fonte d'acier avec ajustement à crémaillère

\$999.99

LAMES DE SCIE À RUBAN POUR BOIS 100 5/8"					
Modèle	Longueur	Largeur	DPP	Épaisseur	Prix
KBB-1318-14	100 5/8"	1/8"	14	.025"	\$29.99
KBB-1336-10	100 5/8"	13/16"	10	.025"	\$29.99
KBB-1314-6	100 5/8"	1/4"	6	.025"	\$29.99
KBB-1338-6	100 5/8"	3/8"	6	.025"	\$29.99
KBB-1312-6	100 5/8"	1/2"	6	.025"	\$29.99
KBB-1334-4	100 5/8"	3/4"	4	.025"	\$29.99

SCIE À RUBAN DE 14" POUR LE BOIS AVEC GUIDE (DÉDOUBLEMENT) DE 12"

KC-1502FXB

- 2 vitesses (2300-3250) pi/min
- Comprend moteur, lame guide à onglets et système à refendre de précision "TRU-RIP" en aluminium

Table solide en fonte d'acier 20" x 16"
12.8 amp. @ 110V - 6.2 amp. @ 220V
Pré-câblé 110V



\$1999.

LAMES DE SCIE À RUBAN POUR BOIS 112"					
Modèle	Longueur	Largeur	DPP	Épaisseur	Prix
KBB-1514-6	112"	1/4"	6	.025"	\$25.99
KBB-1538-6	112"	3/8"	6	.025"	\$25.99
KBB-1512-4	112"	1/2"	4	.025"	\$25.99
KBB-1534-3	112"	3/4"	3	.025"	\$29.99
KBB-1510-2	112"	1"	2	.032"	\$29.99

SCIE À RUBAN DE 17" POUR LE BOIS AVEC GUIDE (DÉDOUBLEMENT)

KC-1702FXB

- 2 vitesses (1600/3300 pi/min)
- Système d'ajustement de la hauteur à crémaillère
- Guide à Onglets

Table solide en fonte d'acier 17" x 17"
14 amp. @ 110V - 7 amp. @ 220V
Pré-câblé 110V



\$2399.

LAMES DE SCIE À RUBAN POUR BOIS 131 5/8"					
Modèle	Longueur	Largeur	DPP	Épaisseur	Prix
KBB-1714-6	131 5/8"	1/4"	6	.025"	\$28.99
KBB-1738-6	131 5/8"	3/8"	6	.025"	\$28.99
KBB-1712-4	131 5/8"	1/2"	4	.025"	\$28.99
KBB-1734-3	131 5/8"	3/4"	3	.025"	\$34.99
KBB-1710-2	131 5/8"	1"	2	.032"	\$34.99

SCIE À RUBAN DE 21" POUR LE BOIS AVEC GUIDE (DÉDOUBLEMENT)

KC-2102FXB

- 2 vitesses (1890/3800 pi/min)
- Système d'ajustement de la hauteur à crémaillère
- Guide à Onglets

Table solide en fonte d'acier 21" x 21"
16 amp. @ 110V - 8 amp. @ 220V
Pré-câblé 220V



\$2899.

LAMES DE SCIE À RUBAN POUR BOIS 152 1/8"					
Modèle	Longueur	Largeur	DPP	Épaisseur	Prix
KBB-2114-6	152 1/8"	1/4"	6	.025"	\$29.99
KBB-2138-6	152 1/8"	3/8"	6	.025"	\$29.99
KBB-2112-4	152 1/8"	1/2"	4	.025"	\$29.99
KBB-2134-3	152 1/8"	3/4"	3	.032"	\$39.99
KBB-2110-2	152 1/8"	1"	2	.032"	\$39.99

SCIE À RUBAN DE 17" À VITESSE VARIABLE POUR LE BOIS ET LE MÉTAL

KC-1700WM-VS

- Vitesses variables (bois): 540-3600 pi/min
- Vitesses variables (métal): 100-650 pi/min
- Voltage (Courant d'entrée): 220V, 1 phase, 60 Hz
- Table solide en fonte d'acier inclinable de 5° vers la gauche et 45° vers la droite

Table en fonte d'acier 23 1/2" x 17"
2 CV (7 amp @ 220V)



\$4499.

COMPREND:
Lame pour le bois de 1/2" x 6 DPP, lame pour le métal de 1/2" x 10 DPP, guide à laser, lampe de travail, guide à onglets et système de guide à refendre de précision "TRU-RIP" en aluminium avec guide à dédoublement

Malgré l'attention particulière apportée à l'élaboration de cette circulaire, il a pu se glisser des erreurs. Toute erreur sera corrigée ou clarifiée dès son repérage par une affiche de rectification à notre comptoir. Il se peut qu'un article diffère de son illustration. Nous nous réservons le droit de limiter les quantités ou d'offrir des substituts au besoin. Certains magasins ne gardent pas en inventaire tous les produits en raison des espaces disponibles. Nous nous réservons le droit d'apporter des corrections pour toutes erreurs typographique et de photo sans préavis.